

Головне управління статистики у Житомирській області

Характеристика домогосподарств Житомирської області та їх житлових умов у 2021 році

Інтернет-конференція



З метою дослідження соціально-демографічних характеристик домогосподарств, Держстатом на постійній основі проводиться вибіркове обстеження умов їх життя.


За результатами обстеження, кількість домогосподарств області у 2021р. становила 476,8 тис. У міських поселеннях проживало 56,6% домогосподарств, з них у великих містах (з чисельністю населення 100 тис. осіб і більше) – 20,5%, у малих – 36,1%; у сільській місцевості – 43,4%.

Середній розмір домогосподарства в області становив 2,49 особи проти 2,58 – по Україні.



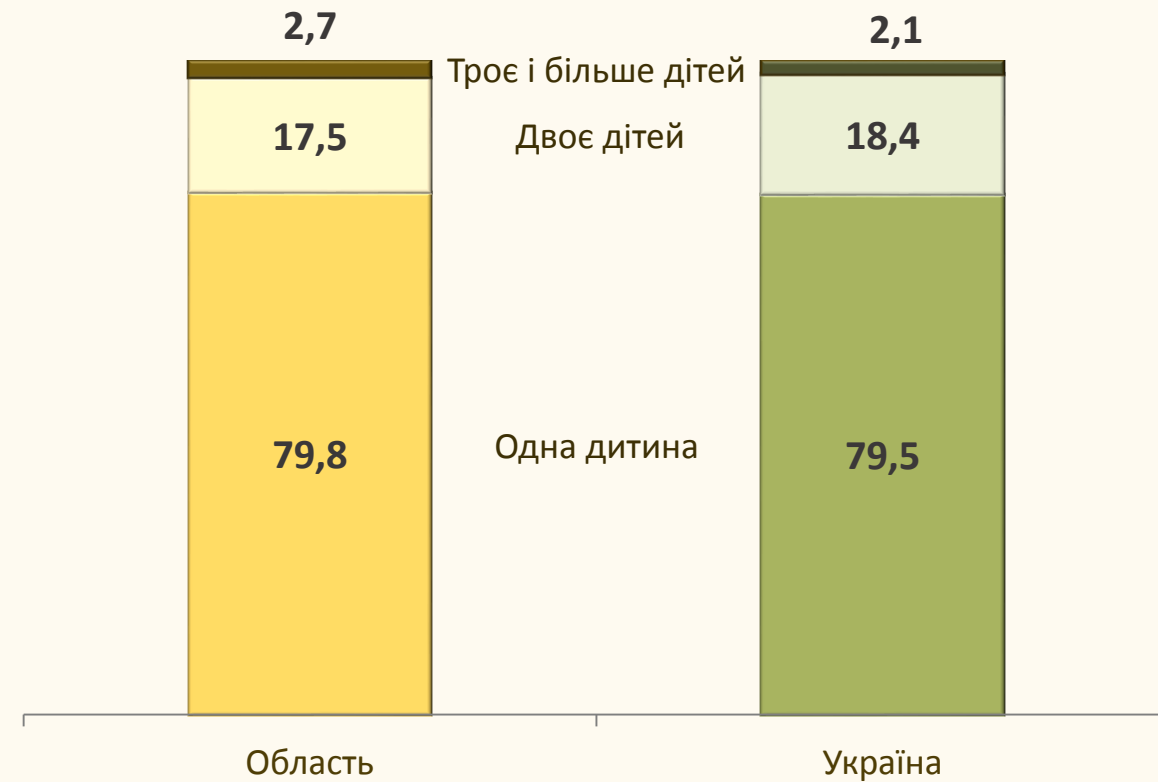
Розподіл домогосподарств за кількістю їх членів

(відсотків)

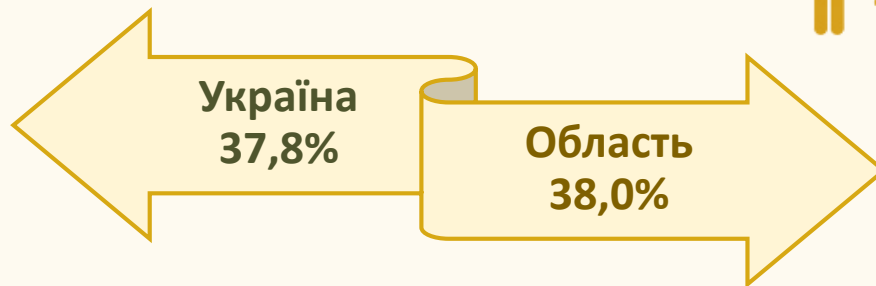


Розподіл домогосподарств за кількістю дітей

(відсотків)




Частка домогосподарств з дітьми до 18 років



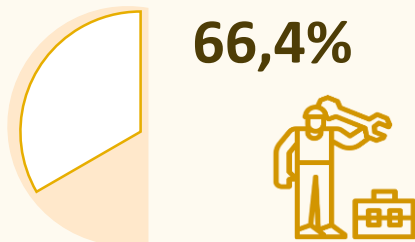
Серед 181,3 тис. домогосподарств із дітьми 40% мали дітей у віці 7-13 років, 32% – у віці 3-6 років, по 19% у віці 14-15 років та у віці до 3-х років, 3% – у віці 16-17 років.

Частка домогосподарств в області, де

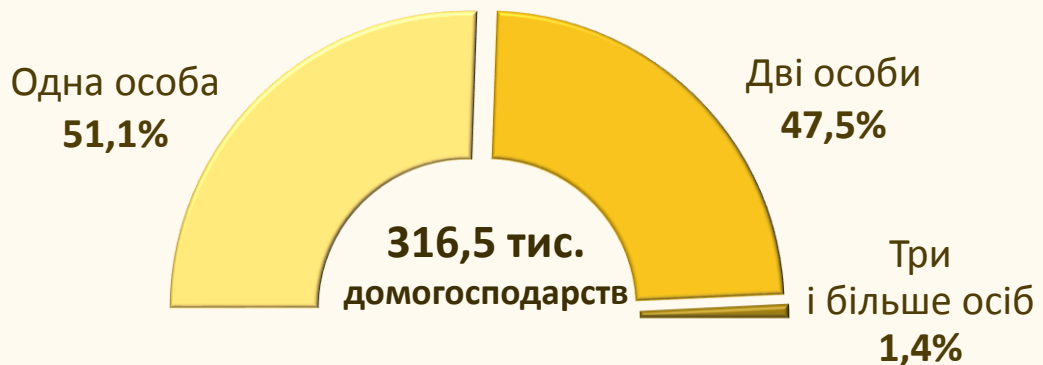
немає працюючих осіб



є працюючі особи



Розподіл домогосподарств, у складі яких є працюючі особи



Майже дві третини домогосподарств області мали у своєму складі працюючих осіб, більш, ніж у половині з яких працювала одна особа, у 48% таких господарств – дві, у 1% – три і більше осіб.

Середня кількість працюючих в розрахунку на одне домогосподарство (осіб)

Область
1,0

Україна
1,1

Коефіцієнт економічного навантаження на працюючого члена домогосподарства (разів)

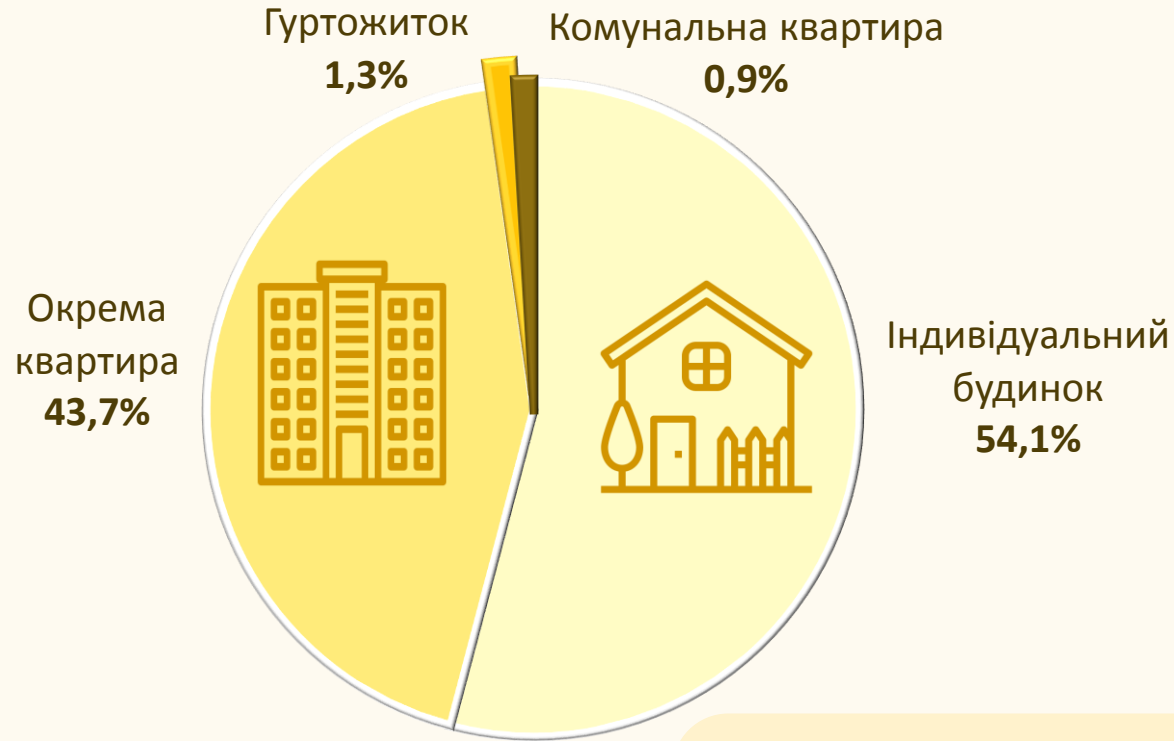
Область
2,50

Україна
2,38

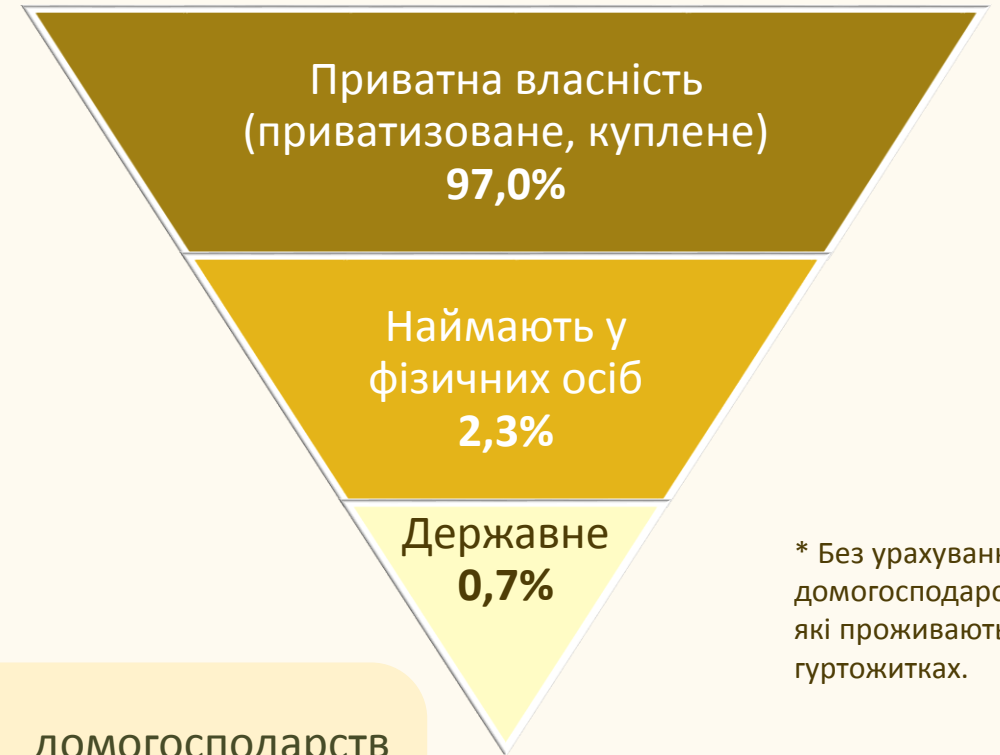
Коефіцієнт економічного навантаження на працюючого члена домогосподарства (відношення загальної кількості членів домогосподарства до кількості працюючих у його складі) у середньому по області був вищим, ніж по Україні, і становив 2,50 (у 2020р. – 2,87).

Розподіл домогосподарств

за типом житла



за типом власності житла*



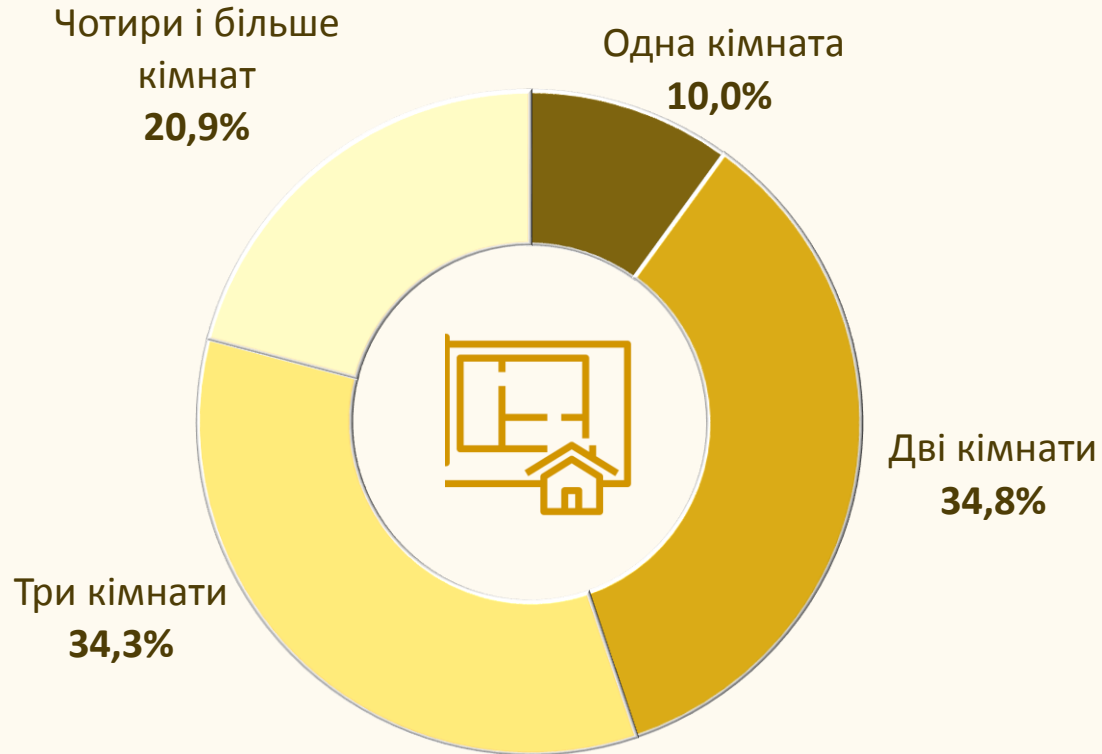
* Без урахування домогосподарств, які проживають у гуртожитках.

Переважає більшість домогосподарств області (98%) мали окреме житло (окрему квартиру або індивідуальний будинок), 97% – проживали у власному житлі.



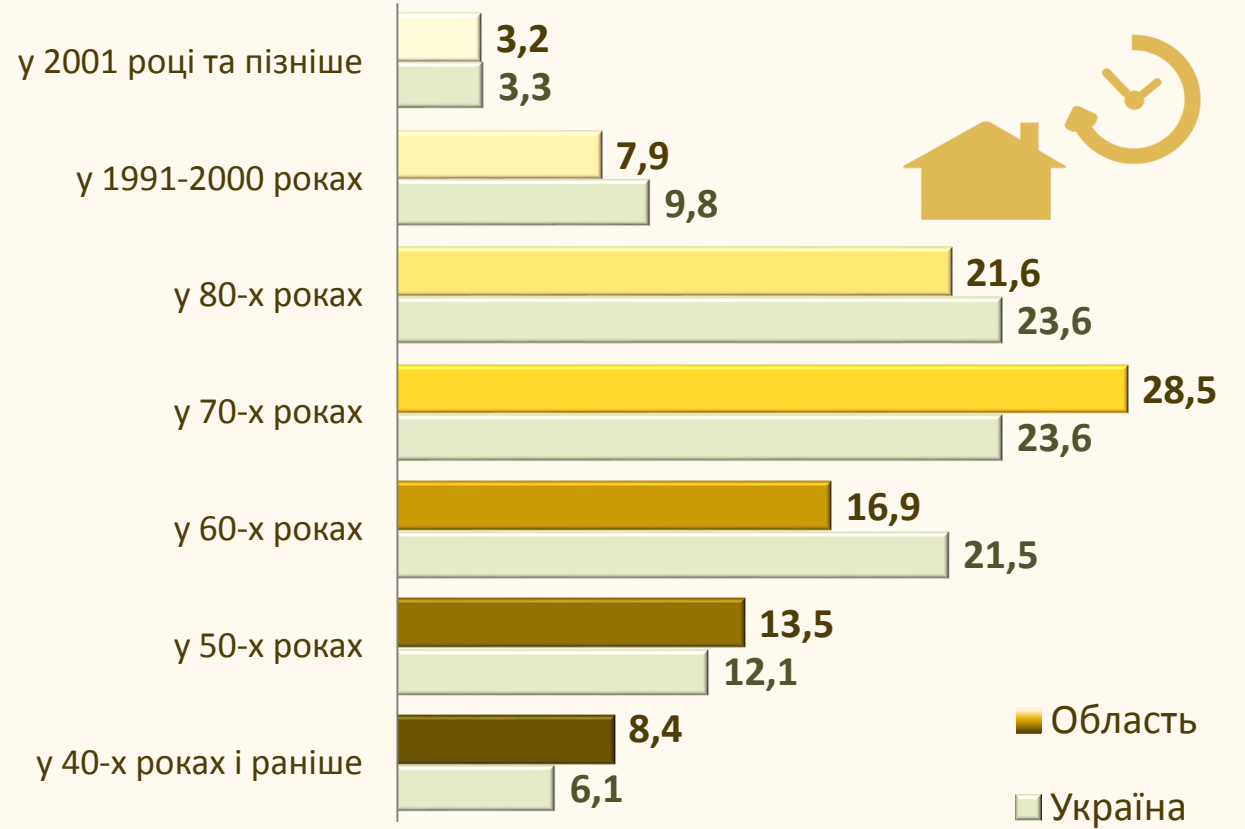
Розподіл домогосподарств

за кількістю кімнат у житлі



за часом його будівництва їх житла

(відсотків)



Більше двох третин (67%) домогосподарств області проживали у будинках, збудованих у 60–80-х роках, майже кожне п'яте господарство – у житлі, збудованому до 1960р. У відносно новому житлі, збудованому у 1991р. і пізніше, мешкало 11% домогосподарств.



Середній розмір загальної та житлової площі

(метрів квадратних на одну особу)

	Середній розмір загальної площі житла*	Середній розмір житлової площі житла
Всі домогосподарства	26,0	17,7
Міська місцевість	23,2	16,3
Сільська місцевість	29,9	19,7

48,2%

Частка населення області, яке проживало у перенаселеному житлі*

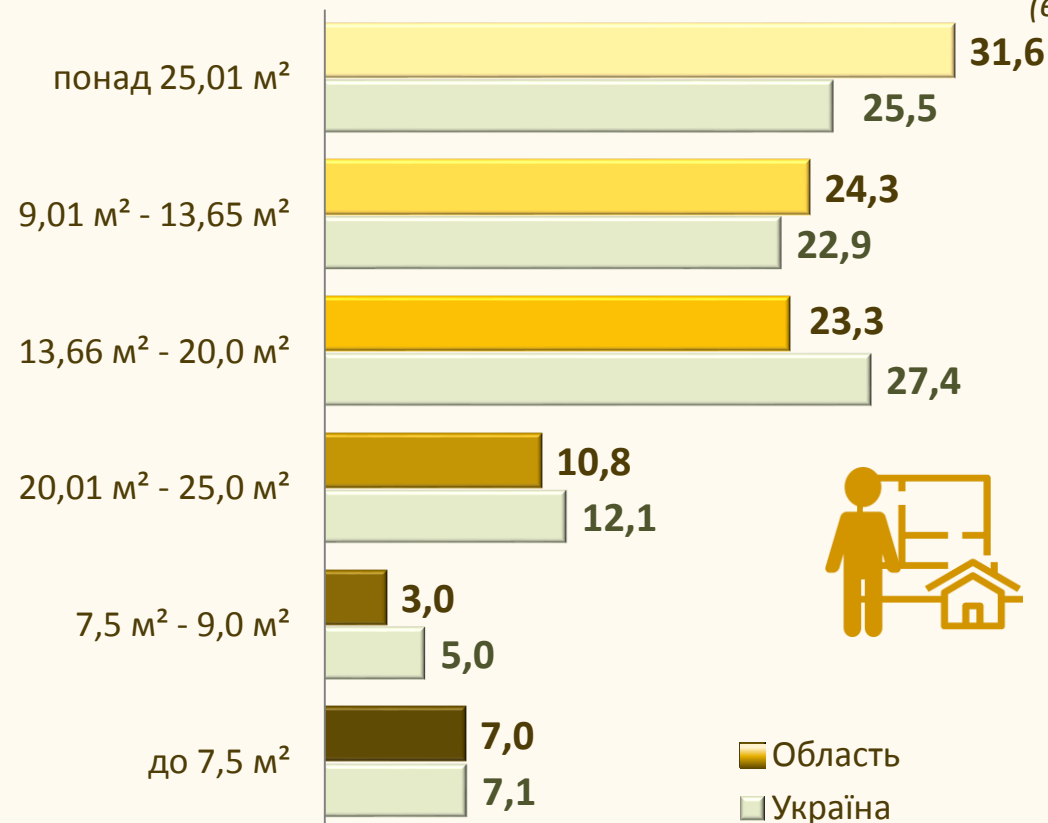
72,8%

Частка дітей у віці до 18 років, які жили у перенаселеному житлі*

* Без урахування домогосподарств, які проживають у гуртожитках.

Розподіл домогосподарств за розміром житлової площі на одну особу

(відсотків)

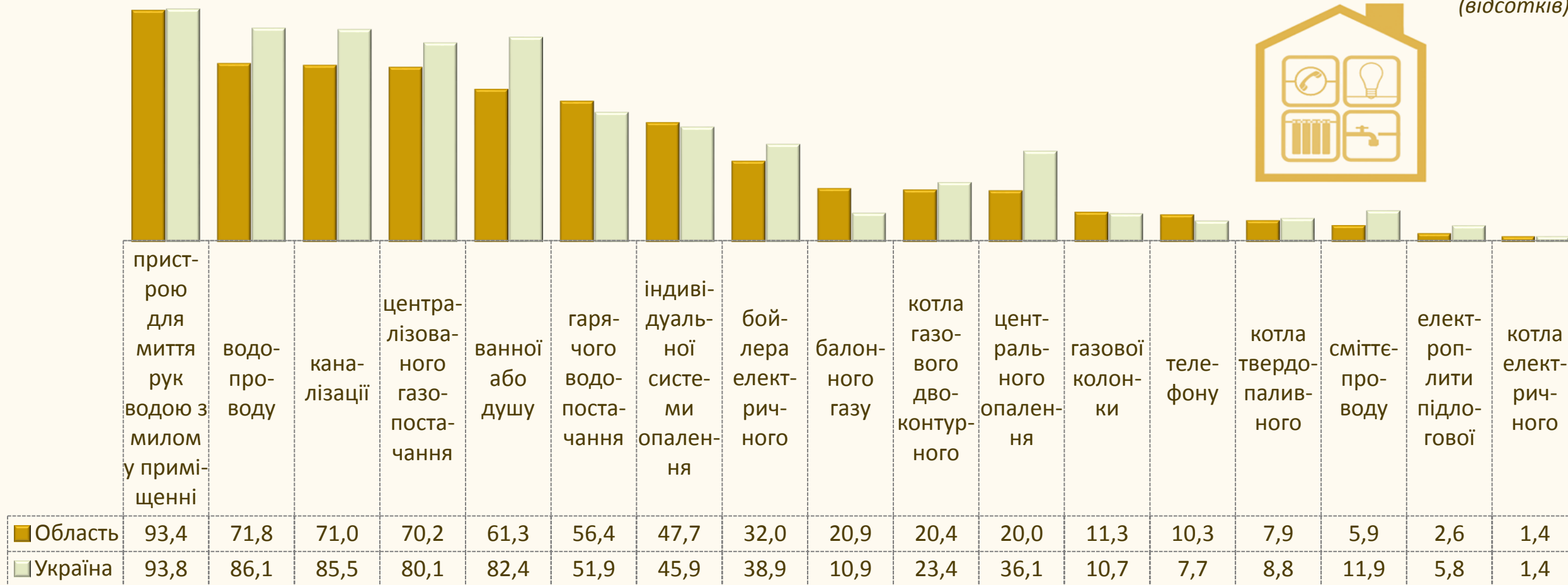


Житлова площа 34% домогосподарств області була нижчою встановленої санітарної норми (13,65 м² на одну особу), у 7% домогосподарств цей показник був менше 7,5 м² на особу.

Частка населення області, яке проживало у перенаселеному житлі становила 48,2%, проти 49,8% – по Україні.

Розподіл домогосподарств за наявністю в їх житлі

(відсотків)



Житло, у якому мешкали домогосподарства області, порівняно з показниками в середньому по Україні було обладнане дещо гірше. Так, близько 30% домогосподарств області не мали водопроводу, каналізації, централізованого газопостачання, майже 39% – ванної або душу.



Розподіл домогосподарств за ступенем задоволення своїми житловими умовами

(відсотків)



За підсумками опитування 56% домогосподарств, в цілому були задоволені або дуже задоволені своїми житловими умовами, кожне одинадцяте домогосподарство було ними незадоволене або дуже незадоволене. Ступінь задоволення житловими умовами домогосподарств із дітьми виявився дещо вищим, ніж у домогосподарствах без дітей.



Дякуємо за увагу!

