

# Доступ домохозяйств до Интернету

2020




## Населення, яке повідомило, що користувалося послугами Інтернету

(відсотків до загальної кількості)



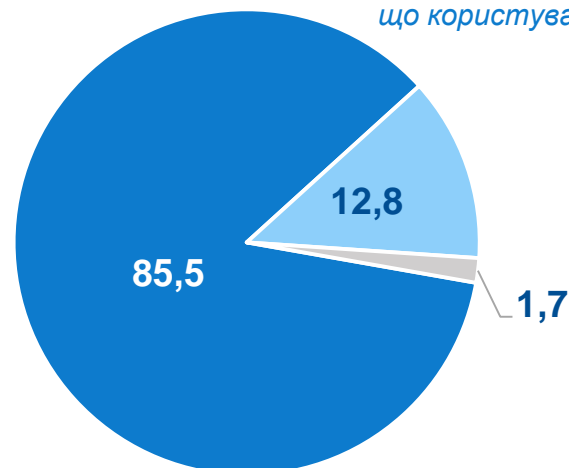
## Частка домогосподарств, які мають доступ до послуг Інтернету вдома

(відсотків до загальної кількості домогосподарств відповідної групи)



## Розподіл населення за частотою користування послугами Інтернету

(відсотків до населення, яке повідомило, що користувалося послугами Інтернету останні три місяці)



- Не менше, ніж раз на день
- Не менше, ніж раз на тиждень, але не кожен день
- Менше, ніж раз на тиждень

## Розподіл населення за місцем користування послугами Інтернету

(відсотків до населення, яке повідомило, що користувалося послугами Інтернету останні три місяці)



## Розподіл населення за метою користування послугами Інтернету

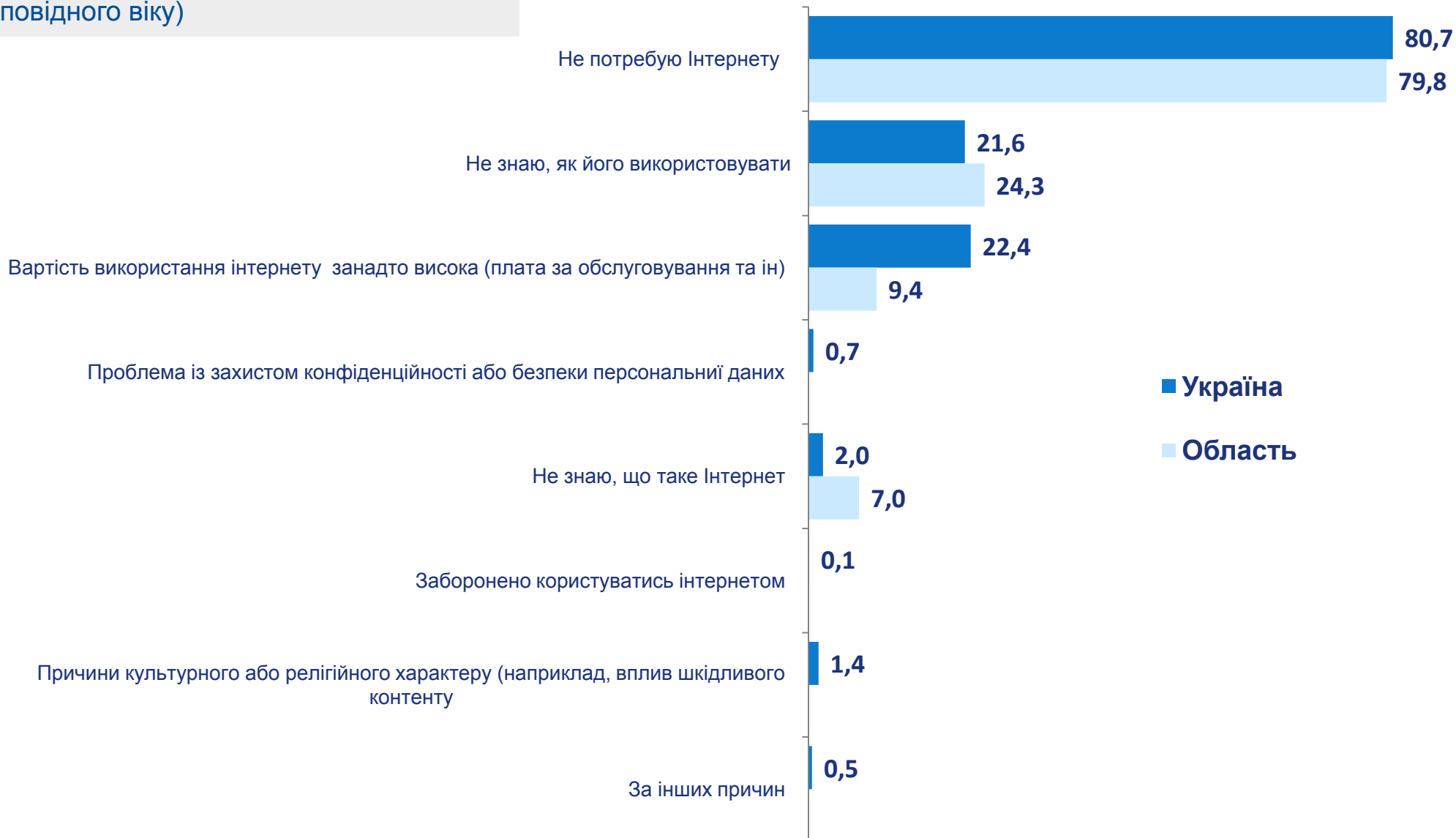
(відсотків до населення, яке повідомило, що користувалося послугами Інтернету останні три місяці)



**295,6 тис. осіб** у віці 5 років і старше, які повідомили, що за останні 12 місяців не мали можливості користуватися послугами Інтернету (25,9 % до загальної кількості населення відповідного віку)

## Розподіл населення у віці 5 років і старше за причинами неможливості користуватися послугами Інтернету

(відсотків до населення, яке не мало можливості користуватися послугами Інтернету)



**558,3 тис. осіб**, які повідомили, що за останні 3 місяці користувалися комп'ютером (46,5 % до загальної кількості населення)

## Розподіл населення, яке повідомило, що має наступні навички, пов'язані з комп'ютером

(відсотків до населення, яке повідомило, що користувалося комп'ютером останні три місяці)





## Доступ домогосподарств до Інтернету

# 12020

Інфографіка підготовлена відділом публікаційної та інформаційно-аналітичної роботи управління поширення інформації та комунікацій.