

3 ЖОВТНЯ

Міжнародний день житла

Інфографіка



Характеристика домогосподарств Житомирської області та їх житлових умов у 2022 році

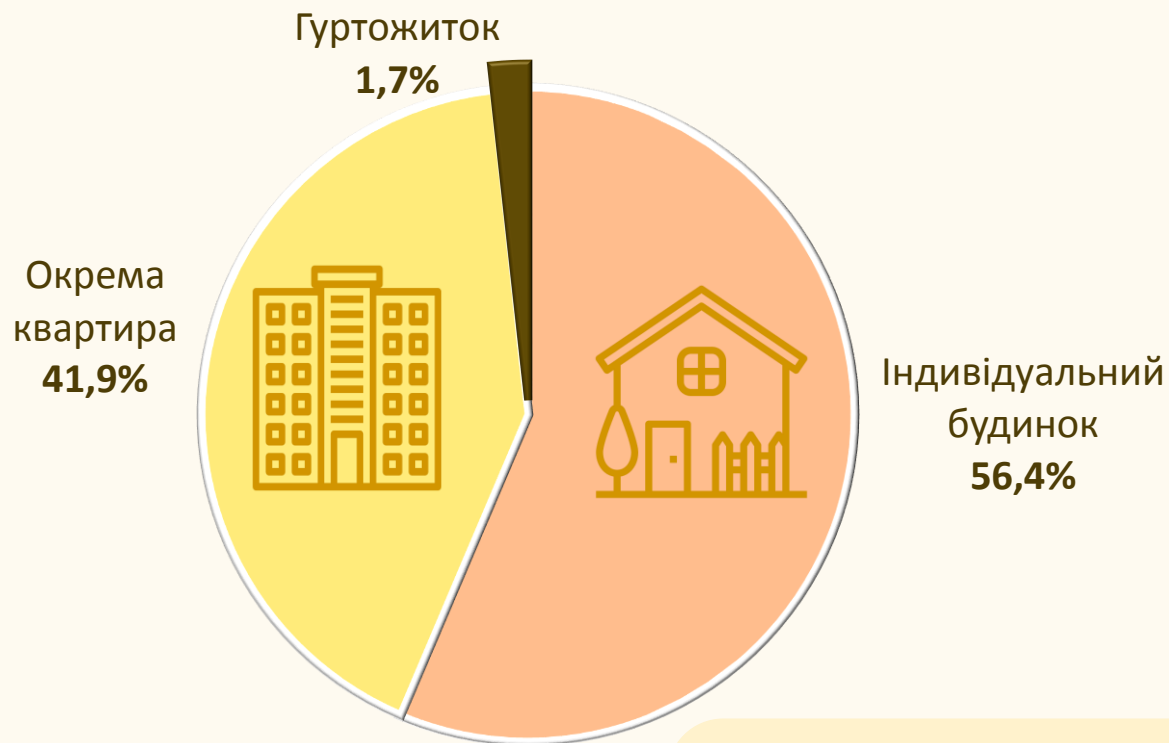
З метою дослідження соціально-демографічних характеристик домогосподарств, Держстатом на постійній основі проводиться вибіркове обстеження умов їх життя.

За результатами обстеження, кількість домогосподарств області у 2022р. становила 470,9 тис. У міській місцевості проживало 56,7% домогосподарств, з них у великих містах (з чисельністю населення 100 тис. осіб і більше) – 20,5%, у малих – 36,2%; у сільській місцевості – 43,3%.



Розподіл домогосподарств

за типом житла



за типом власності житла*



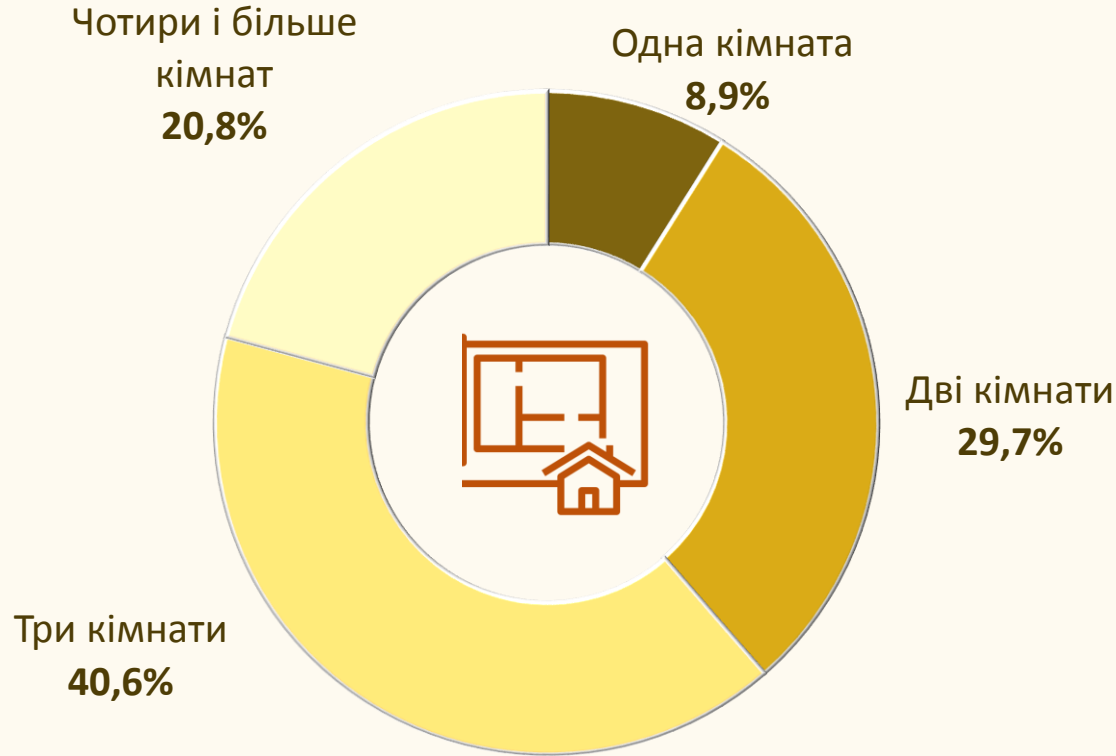
* Без урахування домогосподарств, які проживають у гуртожитках.

Переважає більшість домогосподарств області (98%) мали окреме житло (окрему квартиру або індивідуальний будинок), 97% – проживали у власному житлі.

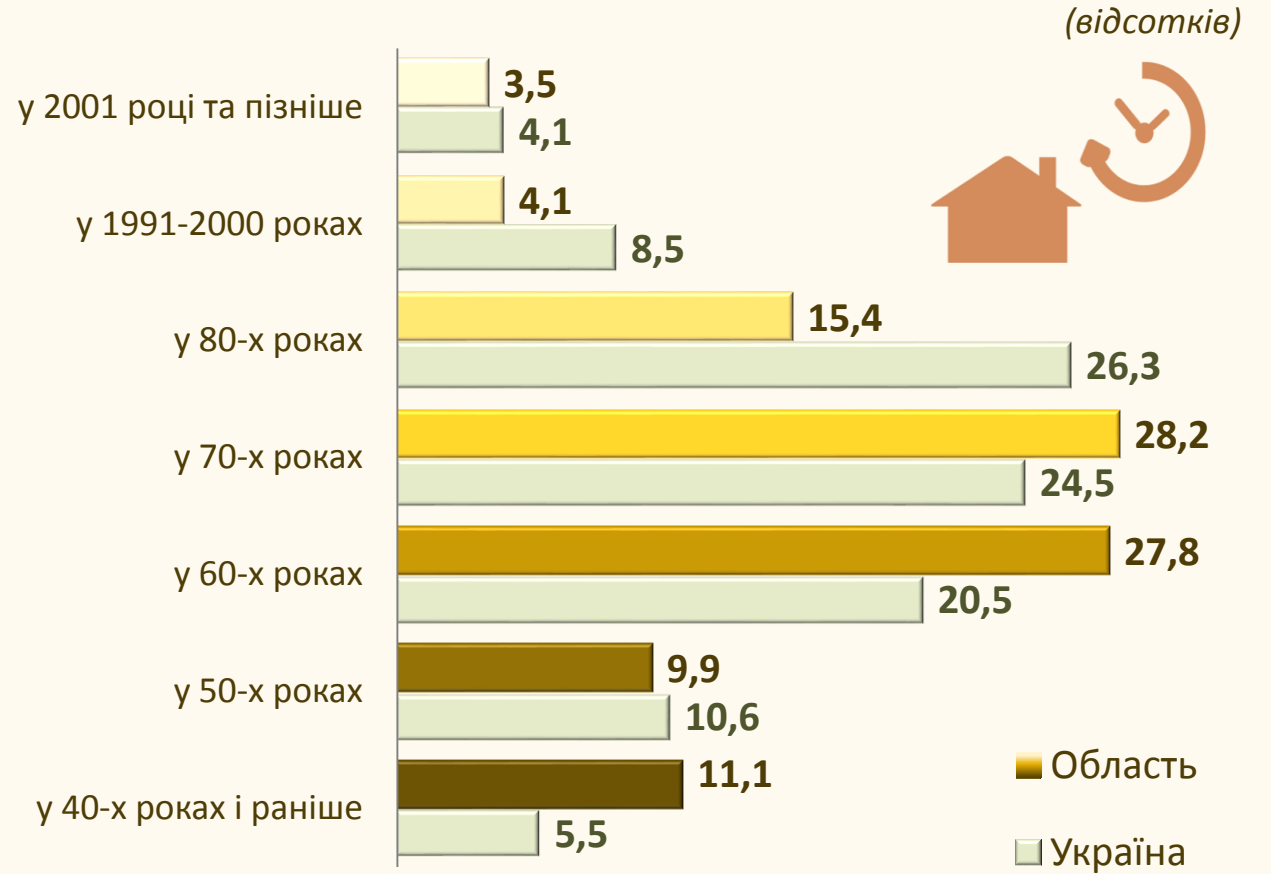


Розподіл домогосподарств

за кількістю кімнат у житлі



за часом будівництва їх житла



Більше 71% домогосподарств області проживали у будинках, збудованих у 60–80-х роках, майже кожне п'яте господарство – у житлі, збудованому до 1960р. У відносно новому житлі, збудованому у 1991р. і пізніше, мешкало 8% домогосподарств.



Середній розмір загальної та житлової площі

(метрів квадратних на одну особу)

	Середній розмір загальної площі житла*	Середній розмір житлової площі житла
Всі домогосподарства	26,6	17,8
Міська місцевість	24,4	17,0
Сільська місцевість	29,7	19,0

43,2%

Частка населення області, яке проживало у перенаселеному житлі*

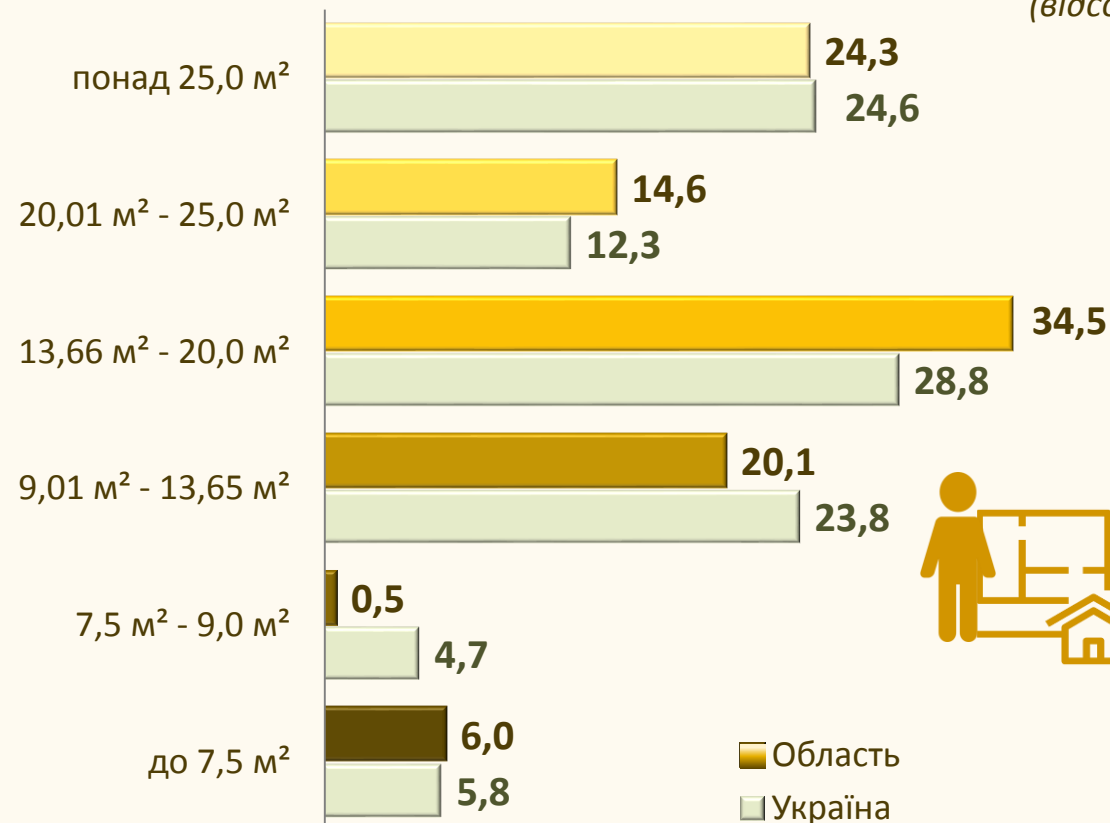
63,2%

Частка дітей у віці до 18 років, які проживали у перенаселеному житлі*

* Без урахування домогосподарств, які проживають у гуртожитках.

Розподіл домогосподарств за розміром житлової площі на одну особу

(відсотків)

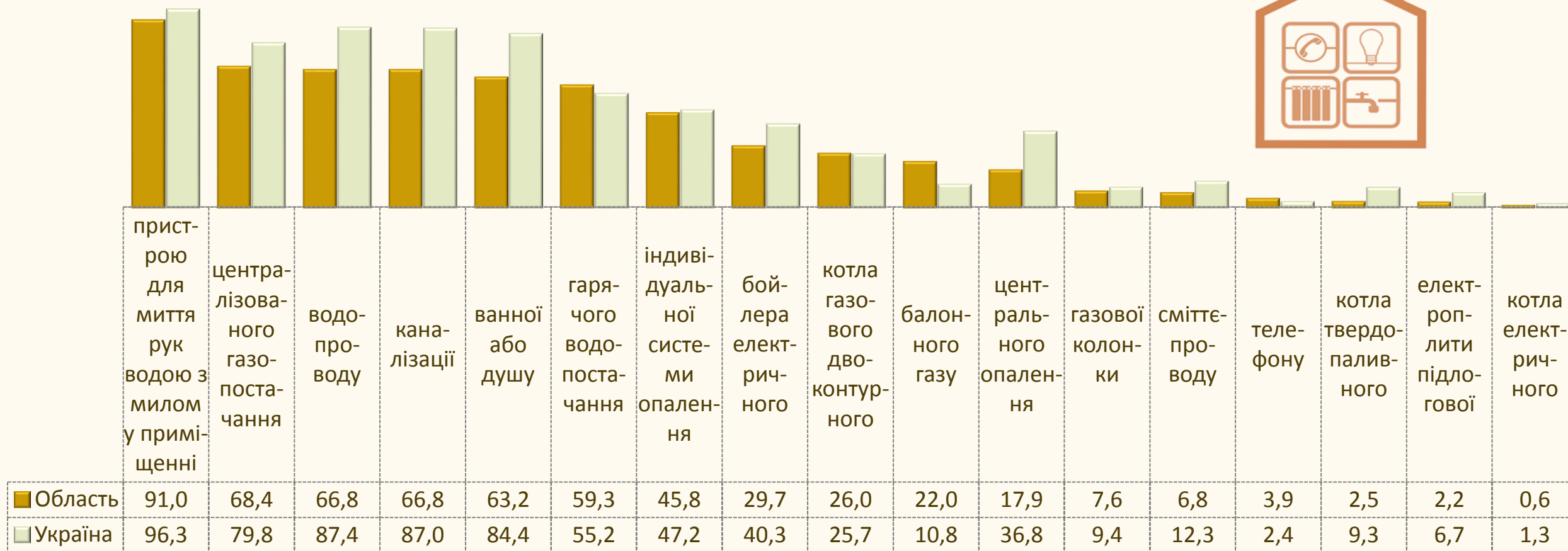


Житлова площа понад чверті домогосподарств області була нижчою встановленої санітарної норми (13,65 м² на одну особу), у 6% домогосподарств цей показник був менше 7,5 м² на особу.

Частка населення області, яке проживало у перенаселеному житлі, становила 43,2% проти 48,9% – по Україні.

Розподіл домогосподарств за наявністю в їх житлі

(відсотків)



Рівень благоустрою житла, в якому мешкали домогосподарства області, дещо нижчий, ніж в середньому по Україні. Так, близько 30% домогосподарств області не мали водопроводу, каналізації, централізованого газопостачання, майже 37% – ванної або душу.

