


Жінки і чоловіки Житомирської області



2021



Державна служба статистики України
Головне управління статистики у Житомирській області

вул. Миколи Сціборського, 6-а, м. Житомир, 10003, Україна
тел: (0412) 42-12-44, 47-33-73
електронна пошта: stat@zt.ukrstat.gov.ua
вебсайт: www.zt.ukrstat.gov.ua

Відповідальна за випуск Інна ШАПАРЧУК

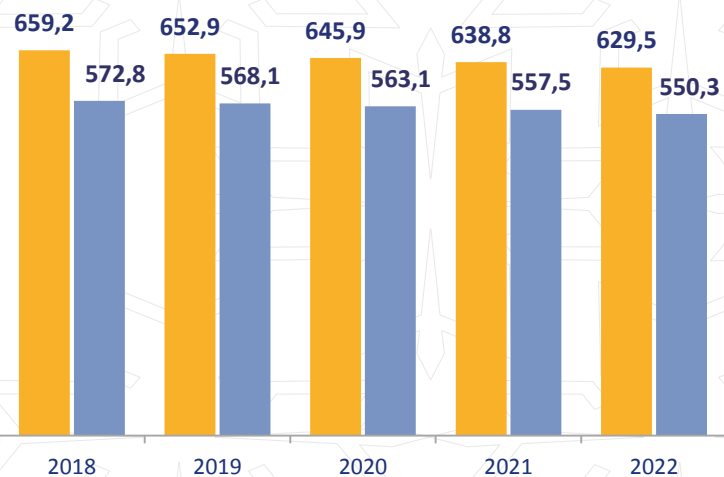
Статистичний бюлетень (інфографіка) вміщує інформацію, представлену у ґендерному аспекті, про населення, рівень освіти, розподіл населення за економічною активністю, рівень безробіття, зайнятість населення, середньомісячну заробітну плату працівників по галузях економіки, злочинність.

© Головне управління статистики у Житомирській області, 2022
Некомерційне тиражування та поширення дозволяється з посиланням на джерело.

Жінки і чоловіки Житомирської області 2021

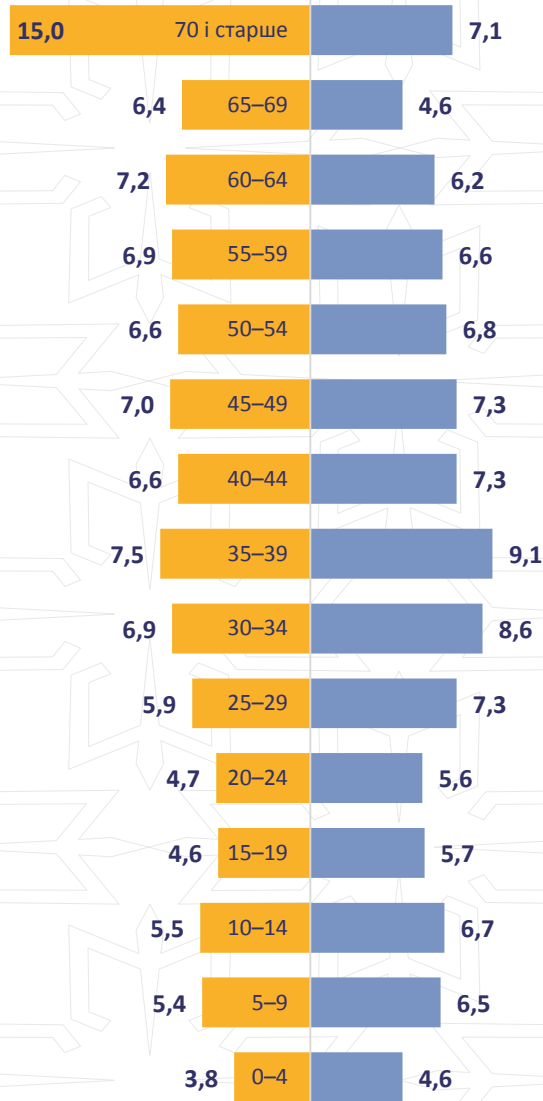
Чисельність постійного населення

(на 1 січня; тис. осіб)



Розподіл постійного населення за віком

(на 1 січня 2022 року; відсотків до загальної кількості населення відповідної статі)



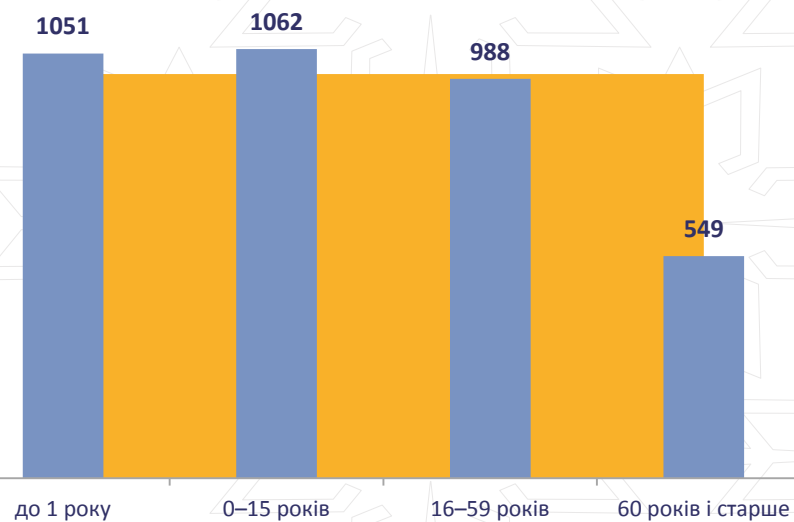
Середній вік жінок та чоловіків

(на 1 січня 2022 року; років)



На 1000 жінок припадає чоловіків

(на 1 січня 2022 року; осіб)



Середня очікувана тривалість життя

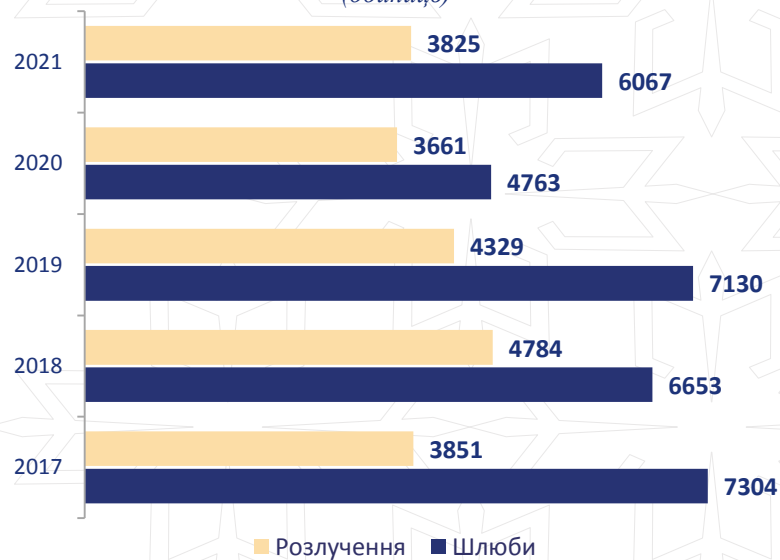
(у 2021 році; років)



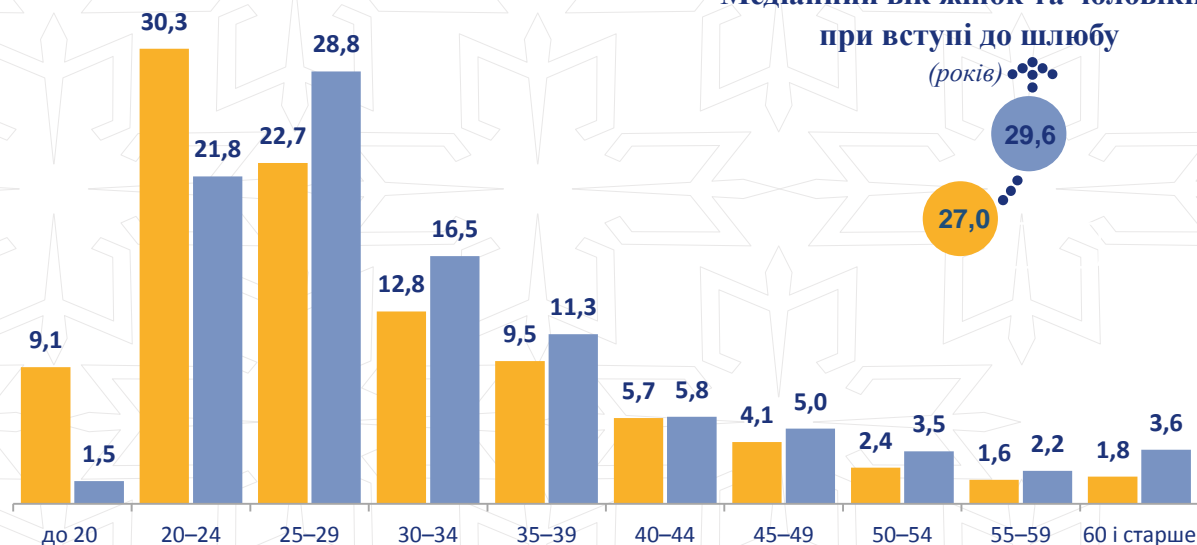
■ Жінки ■ Чоловіки

Жінки і чоловіки Житомирської області 2021

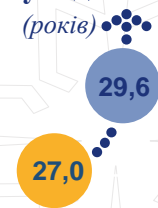
Кількість зареєстрованих шлюбів та розірвань шлюбів (одиниць)



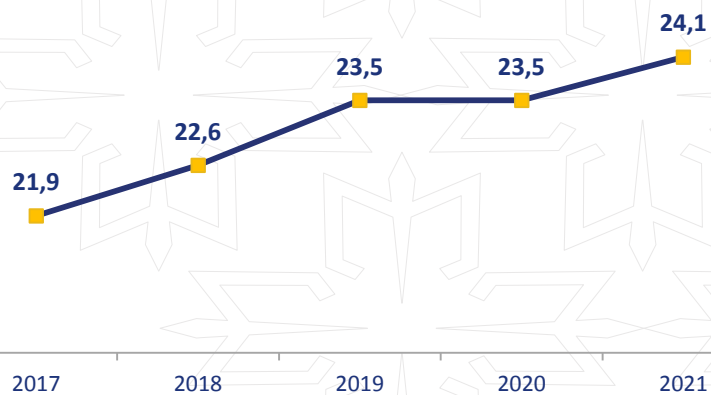
Розподіл шлюбів за віком подружжя (відсотків)



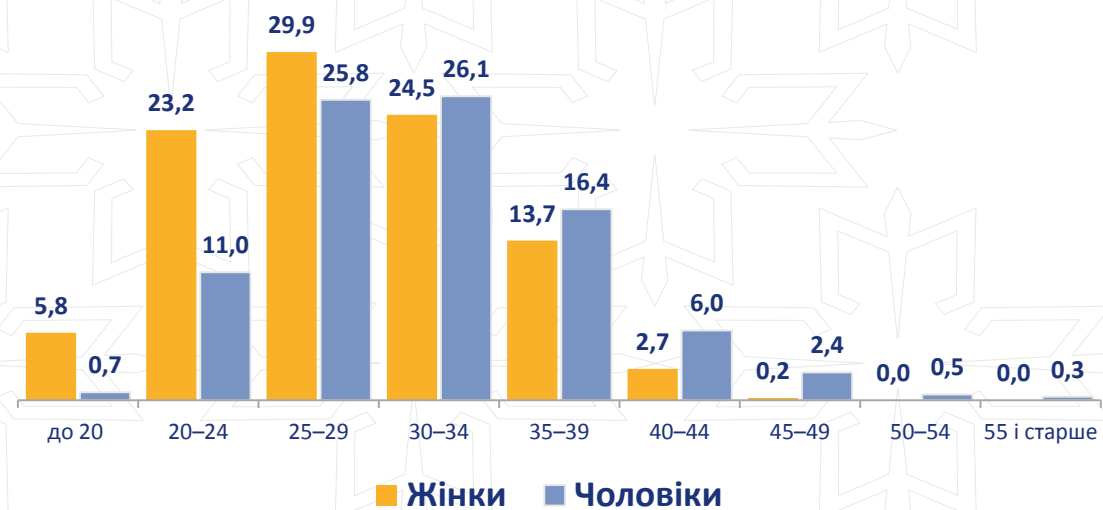
Медіанний вік жінок та чоловіків при вступі до шлюбу (років)



Питома вага народжених дітей у батьків, які не перебувають у зареєстрованому шлюбі (відсотків)



Розподіл народжених за віком матері та батька (відсотків)



Жінки і чоловіки Житомирської області 2021

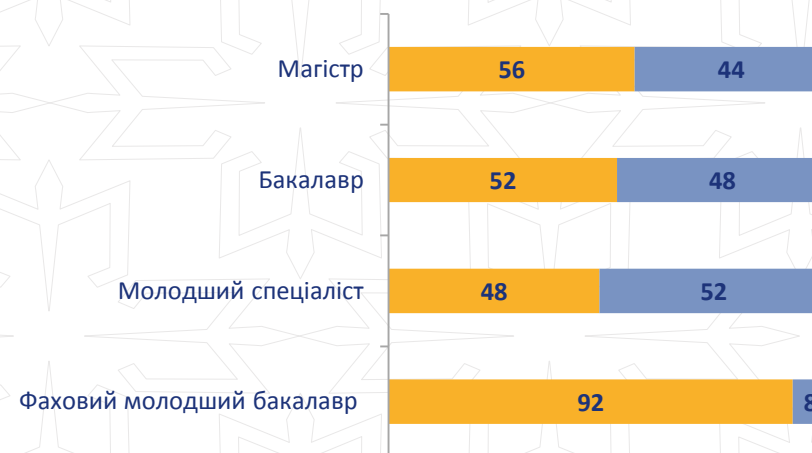
Розподіл осіб, які навчалися у закладах освіти, за статтю

(на початок 2021/2022 навчального року; відсотків)



Розподіл фахівців, випущених із закладів фахової передвищої та вищої освіти, за освітніми ступенями (освітньо-кваліфікаційними рівнями)

(відсотків)



Чисельність студентів у закладах фахової передвищої та вищої освіти

(на початок 2021/2022 навчального року; осіб)



¹ На кінець року.

Жінки і чоловіки Житомирської області 2021

Населення за статусом участі в складі робочої сили (за методологією МОП) у віці 15–70 років

(тис. осіб)



Частка жінок у загальній кількості штатних працівників та співвідношення заробітної плати жінок до заробітної плати чоловіків за видами економічної діяльності

(відсотків до відповідного виду діяльності)



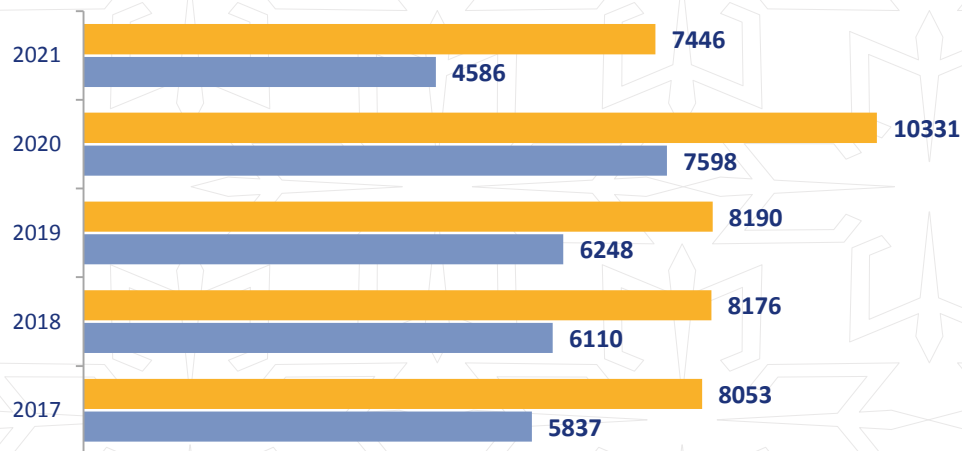
■ Жінки ■ Чоловіки

■ Заробітна плата жінок до заробітної плати чоловіків
■ Частка жінок у загальній кількості штатних працівників

Жінки і чоловіки Житомирської області 2021

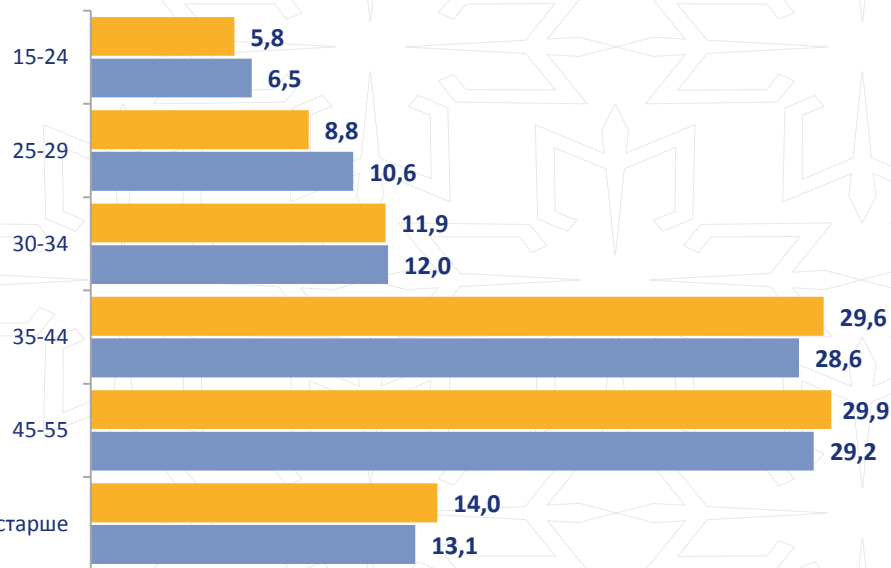
Кількість зареєстрованих безробітних

(на кінець року; осіб)



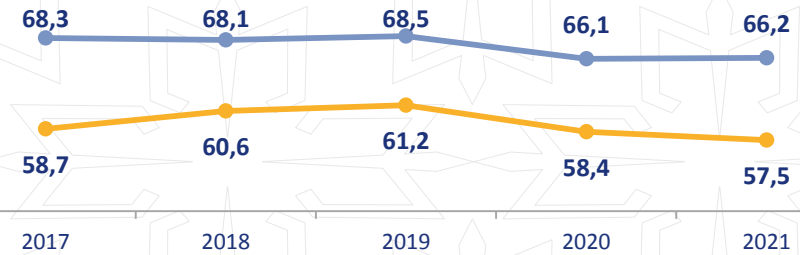
Розподіл зареєстрованих безробітних за віком

(відсотків; на кінець року)



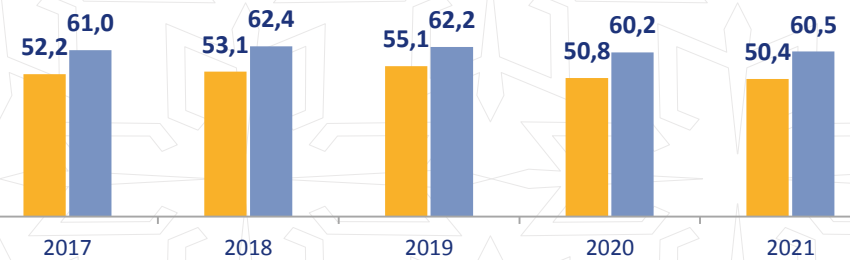
Рівень участі населення у віці 15-70 років в робочій силі

(відсотків до населення відповідної вікової групи)



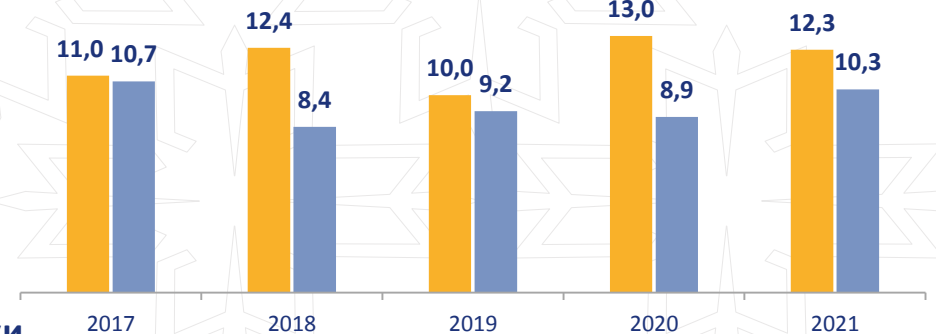
Рівень зайнятості населення у віці 15-70 років в робочій силі

(відсотків до населення відповідної вікової групи)



Рівень безробіття населення (за методологією МОП) у віці 15-70 років

(відсотків до робочої сили відповідної вікової групи)

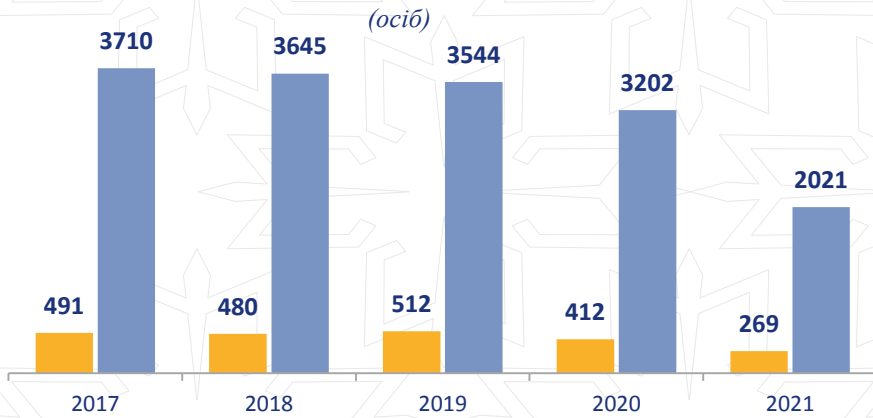


Примітка. Інформація наведена за даними Житомирського обласного центру зайнятості.

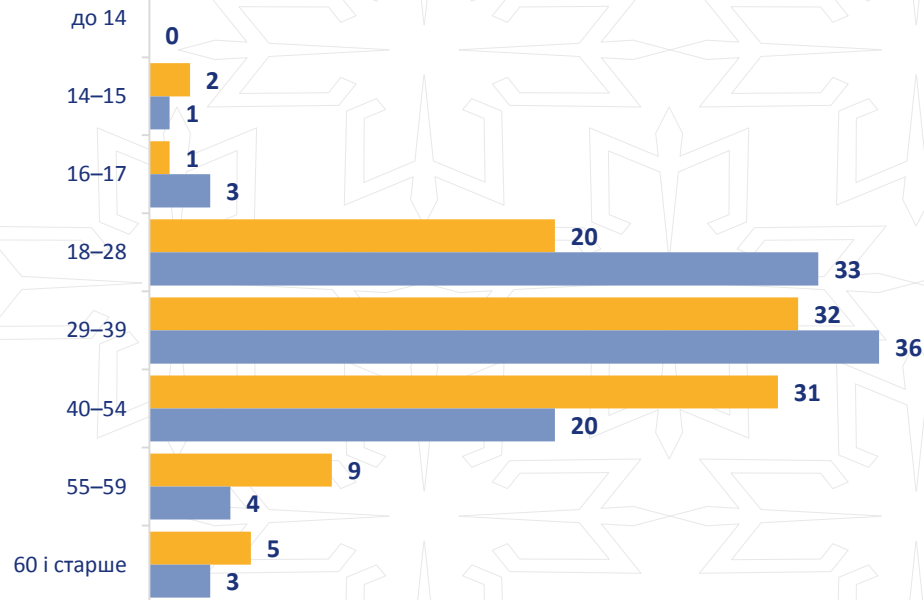
■ Жінки ■ Чоловіки

Жінки і чоловіки Житомирської області 2021

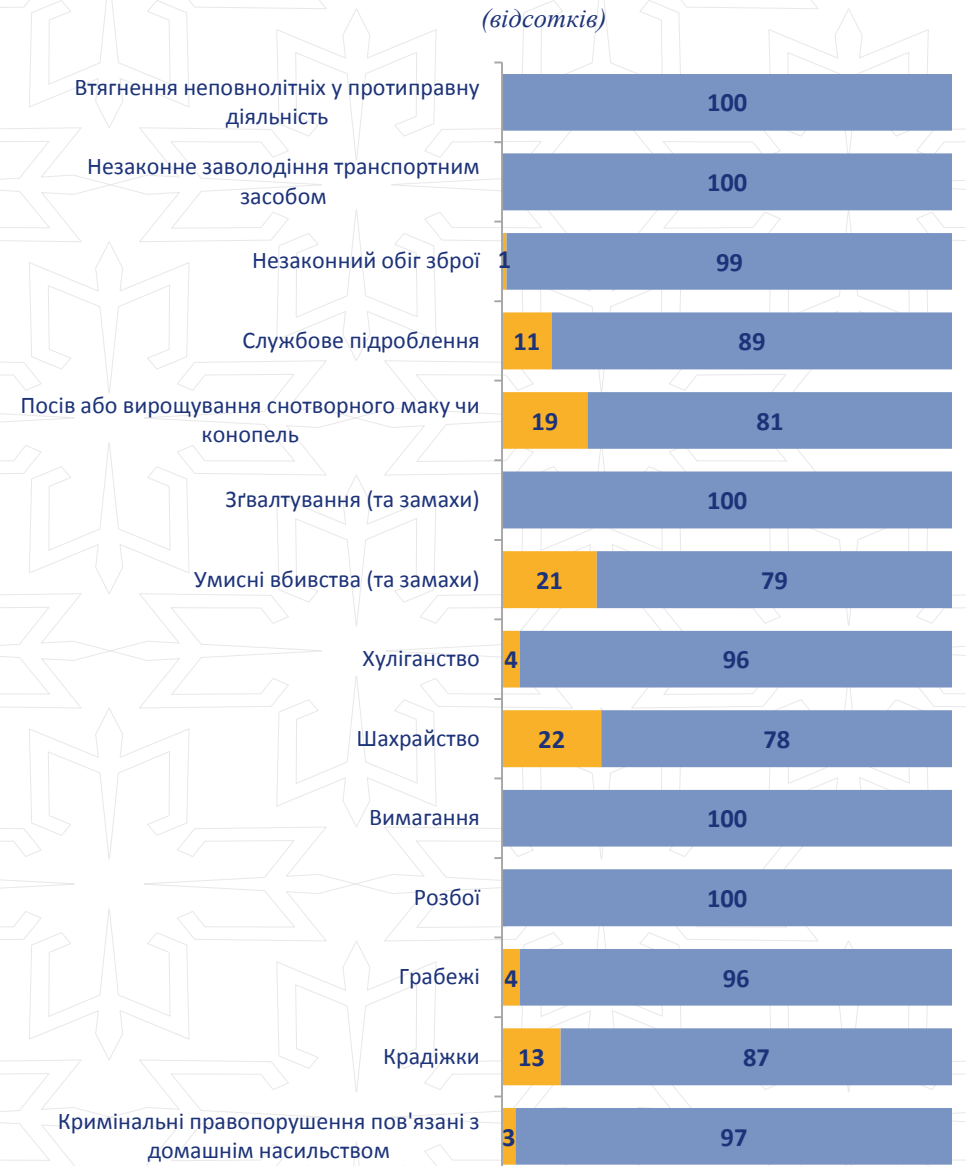
Кількість виявлених осіб, які вчинили кримінальні правопорушення



Розподіл виявлених осіб, які вчинили кримінальні правопорушення, за віком



Розподіл виявлених осіб, які вчинили кримінальні правопорушення, за окремими видами правопорушень

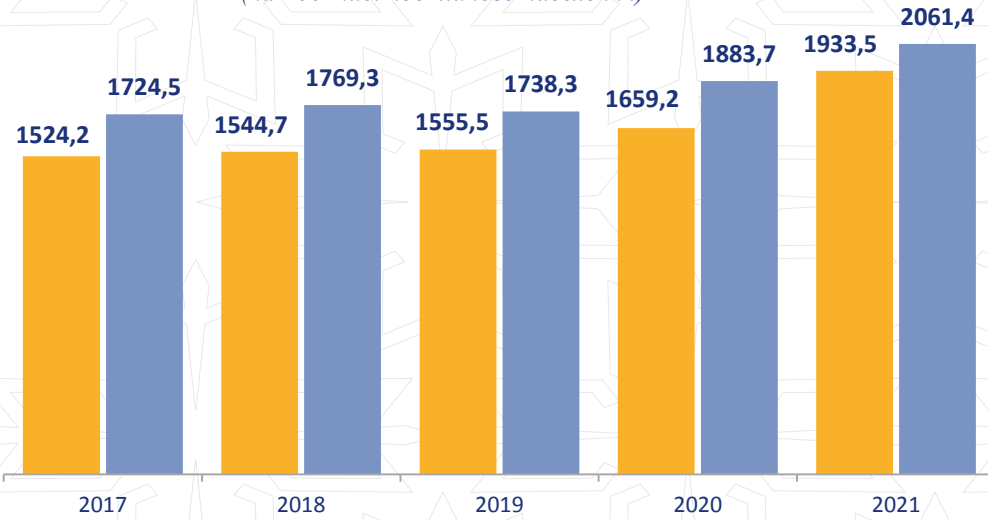


■ Жінки ■ Чоловіки

Жінки і чоловіки Житомирської області 2021

Коефіцієнти смертності жінок та чоловіків

(на 100 тис. постійного населення)



Розподіл померлих за окремими класами смерті

(відсотків)



Коефіцієнти смертності жінок та чоловіків за віковими групами

(на 100 тис. постійного населення відповідної вікової групи)



Жінки Чоловіки