

ПРИЙНЯТТЯ В ЕКСПЛУАТАЦІЮ ЖИТЛА У ЖИТОМИРСЬКІЙ ОБЛАСТІ ЗА 2025 РІК



Дані важливі

Інформаційний бюлетень підготовлено управлінням поширення інформації та комунікацій.

Відповідальна за випуск Інна ШАПАРЧУК.

Статистичний бюлетень (інфографіка) «Прийняття в експлуатацію житла у Житомирській області» підготовлено за результатами державного статистичного спостереження «Основні показники щодо початку та завершення будівництва», проведеного з використанням адміністративних даних Реєстру будівельної діяльності щодо початку та завершення будівництва об'єктів (будівель).

Примітка.

1. Дані за 2024-2025 роки наведені з урахуванням дачних та садових будинків.
2. Дані по Україні та регіонах наведено без урахування тимчасово окупованих російською федерацією територій та частини територій, на яких ведуться (велися) бойові дії.

вул. Миколи Сціборського, 6а, м.Житомир, 10003, Україна

тел: (0412) 42-12-44

електронна пошта: stat@zt.ukrstat.gov.ua

вебсайт: www.zt.ukrstat.gov.ua

До **житлових будинків** належать одноквартирні будинки (у тому числі дачі та садові будинки), будинки з двома та більше квартирами, а також будинки для колективного проживання.

До **нежитлових будівель** відносяться готельні та подібні будівлі, офісні, будівлі оптово-роздрібної торгівлі, транспорту та зв'язку, промислові та складські будівлі, будівлі громадського дозвілля, освіти, охорони здоров'я та соціального захисту та інші нежитлові будівлі.

Загальна площа житлових будинків визначається як сума загальної площі житлових будинків нового будівництва. До 2017 року включно (якщо не зазначено інше) визначається як сума загальної площі житлових будівель нового будівництва та приросту загальної площі, отриманої у результаті реконструкції існуючого житлового фонду та інших будівель. До 2024 року до загальної площі житлових будинків не включалася площа дач та садових будинків.

Загальна площа квартири – сумарна площа житлових і підсобних приміщень без урахування лоджій, балконів, веранд і терас, холодних комор і зовнішніх тамбурів.

До **житлової площі** включається площа житлових кімнат: столових, спальних, дитячих та інших житлових кімнат у середині квартири. До підсобних приміщень належать приміщення, розташовані в середині квартири: кухні, коридори, санвузли, ванні і гардеробні кімнати, убудовані шафи й інші приміщення.

Методологічні положення доступні за посиланням:

https://ukrstat.gov.ua/metod_polog/menu/menu_/2ed_bud.htm

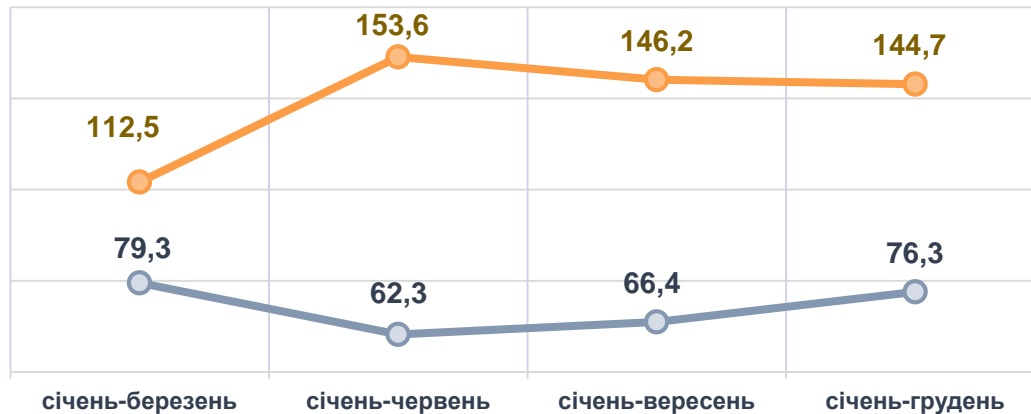
ЗАГАЛЬНА ПЛОЩА ЖИТЛОВИХ БУДИНКІВ, ПРИЙНЯТИХ В ЕКСПЛУАТАЦІЮ

(м² загальної площі)



ТЕМП ЗРОСТАННЯ (ЗНИЖЕННЯ) ОБСЯГУ ЗАГАЛЬНОЇ ПЛОЩІ ПРИЙНЯТОГО В ЕКСПЛУАТАЦІЮ ЖИТЛА

(у відсотках до відповідного періоду попереднього року)



ЗАГАЛЬНА ПЛОЩА ЖИТЛОВИХ БУДИНКІВ, ПРИЙНЯТИХ В ЕКСПЛУАТАЦІЮ, ПО РЕГІОНАХ УКРАЇНИ



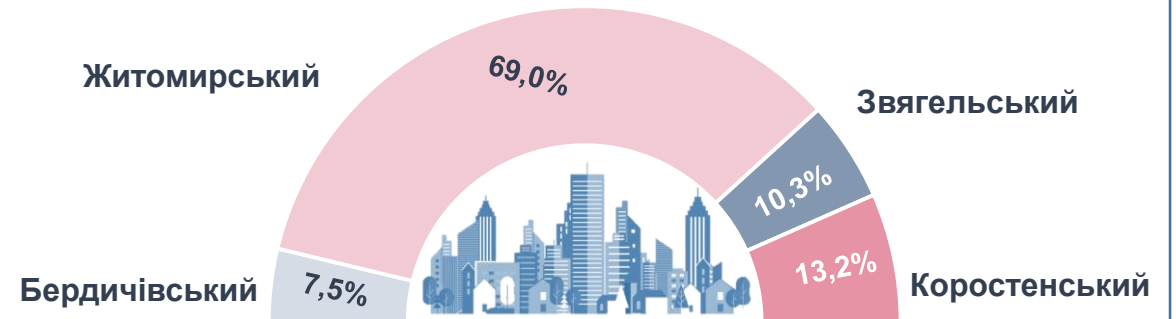
Україна – 9552,9 тис.м²



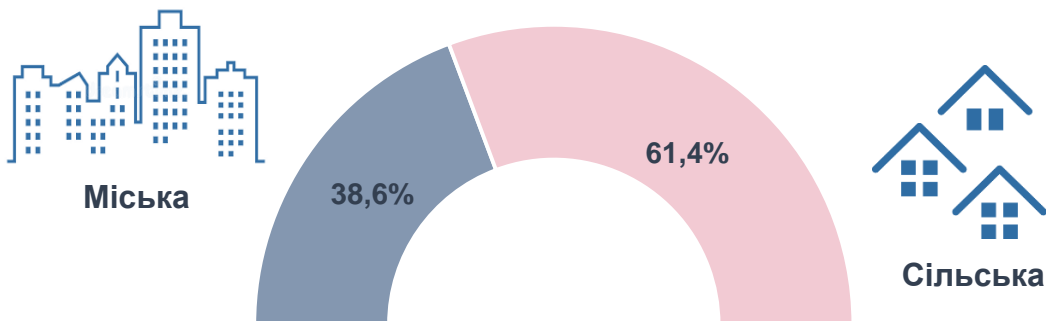
ПРИЙНЯТТЯ В ЕКСПЛУАТАЦІЮ ЖИТЛА ПО РАЙОНАХ ОБЛАСТІ

	Загальна площа		Довідково: 2024 рік до 2023 року, відсотків
	м ²	у відсотках до 2024 року	
Житомирська область	136802	▼ 76,3	146,2
Бердичівський	10250	▲ 154,4	75,2
Житомирський	94360	▼ 66,7	165,5
Звягельський	14052	▼ 90,3	167,2
Коростенський	18140	▲ 115,2	79,2

РОЗПОДІЛ ПРИЙНЯТОГО В ЕКСПЛУАТАЦІЮ ЖИТЛА ПО РАЙОНАХ ОБЛАСТІ



СТРУКТУРА ПРИЙНЯТОГО В ЕКСПЛУАТАЦІЮ ЖИТЛА ЗА ТИПОМ МІСЦЕВОСТІ



ПРИЙНЯТТЯ В ЕКСПЛУАТАЦІЮ ЖИТЛА ЗА ТИПОМ МІСЦЕВОСТІ

	Загальна площа		Кількість квартир, одиниць
	м ²	у відсотках до 2024 року	
Житомирська область	136802	▼ 76,3	1220
Міська місцевість	52755	▼ 84,5	514
Сільська місцевість	84047	▼ 71,9	706