

ТВАРИННИЦТВО У ЖИТОМИРСЬКІЙ ОБЛАСТІ

У СІЧНІ-КВІТНІ 2026 РОКУ



Інформаційний бюлетень підготовлено управлінням поширення інформації та комунікацій.

Відповідальна за випуск Інна ШАПАРЧУК.

Статистичний бюлетень (інфографіка) «Тваринництво у Житомирській області» підготовлено за результатами державного статистичного спостереження «Звіт про виробництво продукції тваринництва та кількість сільськогосподарських тварин». Бюлетень містить дані щодо кількості сільськогосподарських тварин та виробництва основних видів продукції тваринництва.

Некомерційне тиражування та поширення дозволяється з посиланням на джерело.

вул. Миколи Сціборського, 6-а, м. Житомир, 10003, Україна

тел: (0412) 42-12-44

електронна пошта: stat@zt.ukrstat.gov.ua

вебсайт: zt.ukrstat.gov.ua

Кількість живих сільськогосподарських тварин, які були в наявності – показник характеризує кількість тварин певного виду (загальну або за статевовіковими групами), які утримуються на кінець звітного періоду/року, незалежно від мети вирощування та розведення (для отримання продукції, відтворення тощо).

Жива маса сільськогосподарських тварин, які були забиті – показник характеризує сумарну живу масу тварин, які були реалізовані на забій в живому виді та/або забиті (незалежно від того, де був проведений забій: на об'єктах, пристосованих для забою (бойнях), у забійних цехах чи безпосередньо у своєму господарстві) та живу масу приросту тварин від відгодівлі, нагулу та дорощування, який одержаний відгодівельними підприємствами та скотобазами переробних підприємств від куплених тварин, яка придатна для одержання м'яса для споживання людиною або переробки на продукти харчування.

Кількість виробленого молока сирого (валовий надій) – показник характеризує сумарну кількість молока, отриманого від маток сільськогосподарських тварин.

Кількість вироблених яєць птиці свійської – показник характеризує сумарну кількість одержаних яєць птиці свійської у шкаралупі свіжих, які призначені для споживання людиною та використання для приготування яєчних продуктів та/або продуктів, що їх містять, та яєць птиці свійської запліднених, які призначені для інкубації, але без урахування яєць, які втрачені через бій, псування тощо.

Методологічні положення доступні за посиланням:
https://stat.gov.ua/sites/default/files/2025-12/223_2025.pdf

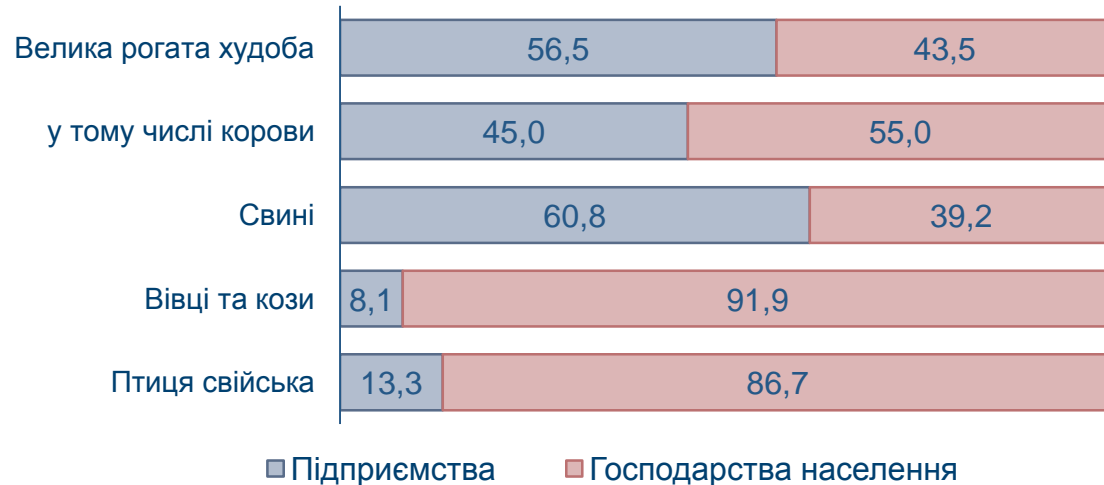
КІЛЬКІСТЬ ЖИВИХ СІЛЬСЬКОГОСПОДАРСЬКИХ ТВАРИН, ЯКІ БУЛИ В НАЯВНОСТІ

(на кінець звітного періоду)

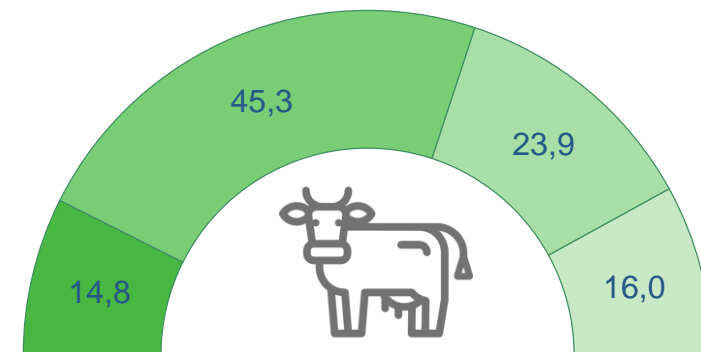
ЗА КАТЕГОРІЯМИ ГОСПОДАРСТВ (тис. голів)

	Господарства усіх категорій	Підприємства	Господарства населення
Велика рогата худоба (ВРХ)	94,4	53,3	41,1
у тому числі корови	51,3	23,1	28,2
Свині	148,1	90,1	58,0
Вівці та кози	17,3	1,4	15,9
Птиця свійська	6634,0	884,5	5749,5

ЗА КАТЕГОРІЯМИ ГОСПОДАРСТВ (відсотків до підсумку)



ВРХ У ПІДПРИЄМСТВАХ ЗА РАЙОНАМИ ОБЛАСТІ¹ (відсотків до підсумку)



■ Бердичівський ■ Житомирський ■ Звягельський ■ Коростенський

¹ По підприємствах, що відповідають критеріям, визначеним статистичною методологією.

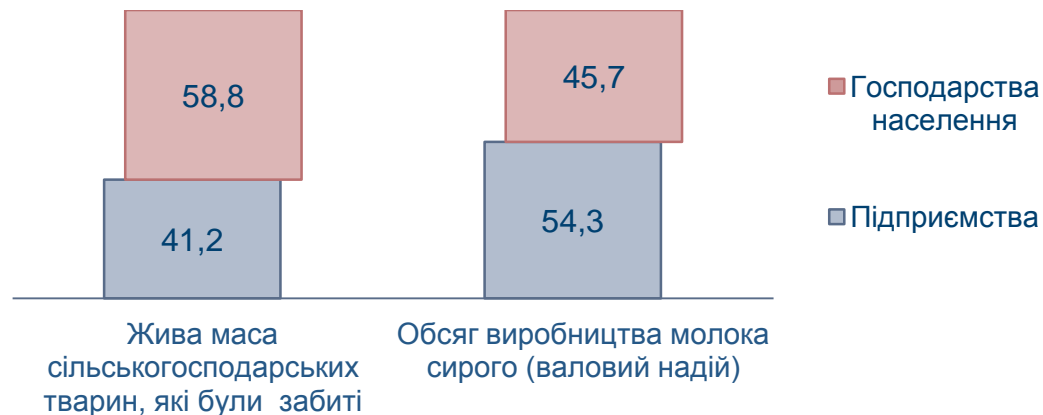
ВИРОБНИЦТВО ОСНОВНИХ ВИДІВ ПРОДУКЦІЇ ТВАРИННИЦТВА

ЗА КАТЕГОРІЯМИ ГОСПОДАРСТВ

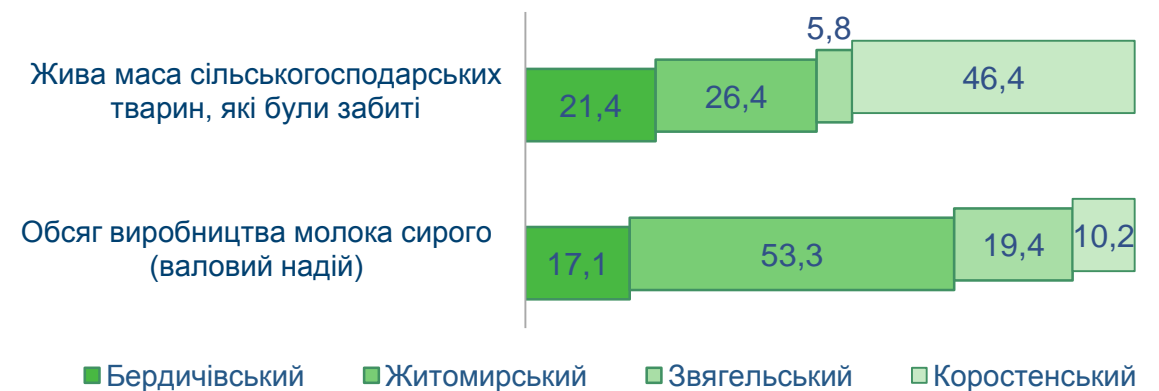
	Господарства усіх категорій	Підприємства	Господарства населення
Жива маса сільськогосподарських тварин, які були забиті, тис.т	21,1	8,7	12,4
Кількість виробленого молока сирого (валовий надій), тис.т	99,8	54,2	45,6
Кількість вироблених яєць птиці свійської, млн шт	210,1	к	к

Символ (к) – дані не оприлюднюються з метою виконання вимог Закону України «Про офіційну статистику» щодо забезпечення гарантій органів державної статистики щодо статистичної конфіденційності та/або відповідно до Закону України «Про захист інтересів суб'єктів подання звітності та інших документів у період дії воєнного стану або стану війни».

ЗА КАТЕГОРІЯМИ ГОСПОДАРСТВ (відсотків до підсумку)



У ПІДПРИЄМСТВАХ ЗА РАЙОНАМИ ОБЛАСТІ¹ (відсотків до підсумку)



¹ По підприємствах, що відповідають критеріям, визначеним статистичною методологією.