



# РОСЛИННИЦТВО У ЖИТОМИРСЬКІЙ ОБЛАСТІ

2023

(усі категорії господарств)

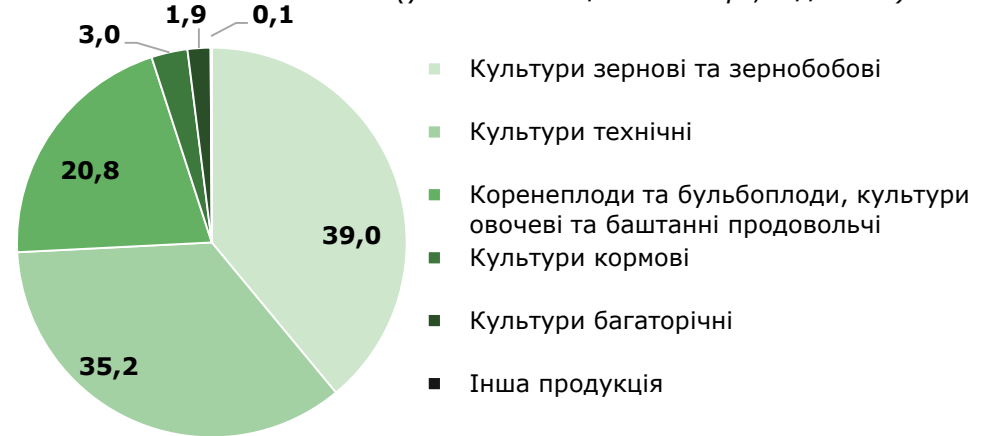
## Посівні площі культур сільськогосподарських

(тис.га)

	2019	2020	2021	2022	2023
Культури зернові та зернобобові	466,2	526,8	553,6	461,0	442,5
Культури технічні	336,9	335,6	325,8	420,4	350,1
Коренеплоди та бульбоплоди, культури овочеві та баштанні продовольчі	109,2	127,0	116,4	107,0	115,9
Культури кормові	196,4	199,4	169,4	152,1	139,9

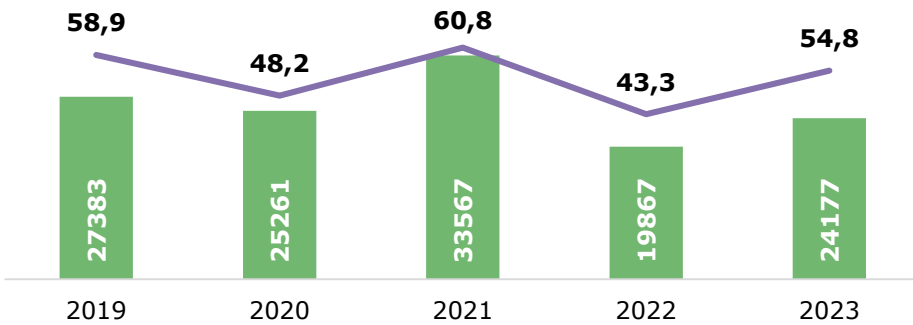
## Структура виробництва продукції рослинництва

(у постійних цінах 2021р.; відсотків)

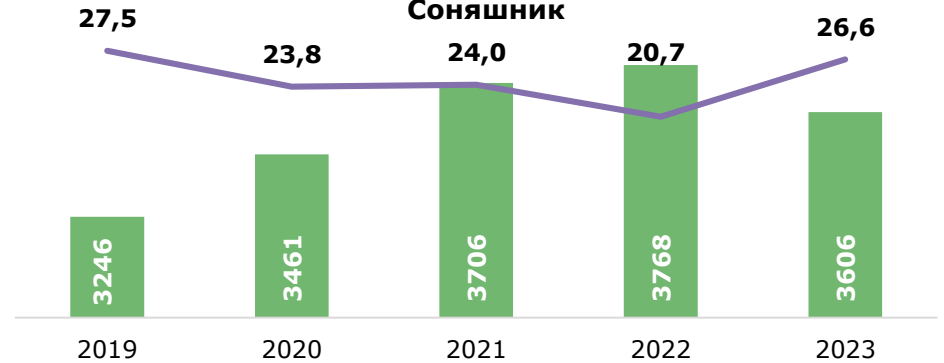


## Виробництво та урожайність сільськогосподарських культур

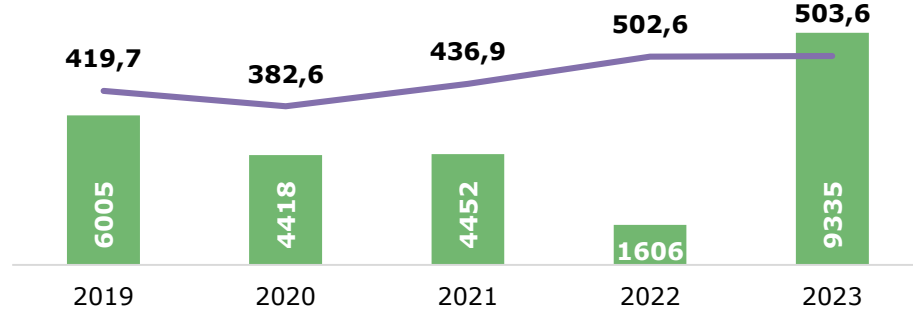
### Культури зернові та зернобобові



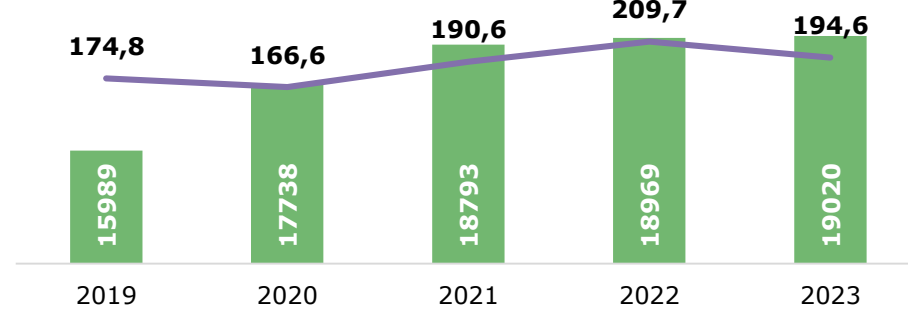
### Соняшник



### Буряк цукровий фабричний



### Картопля



■ Виробництво, тис.ц

— Урожайність, ц з 1 га

**Примітка.** Інформація за 2022, 2023 роки сформована на основі фактично поданих підприємствами звітів та проведених дооцінок показників. Дані можуть бути уточнені.