



СІЛЬСЬКЕ ГОСПОДАРСТВО ЖИТОМИРСЬКОЇ ОБЛАСТІ

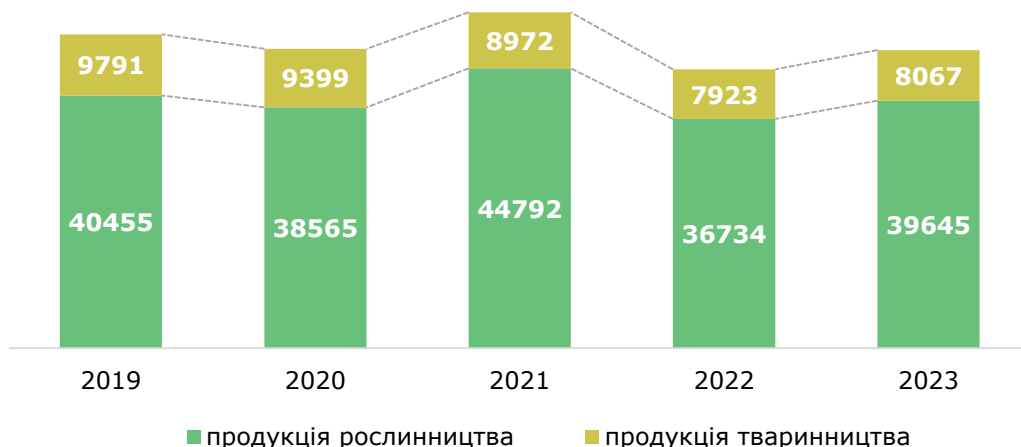
2023

Продукція сільського господарства

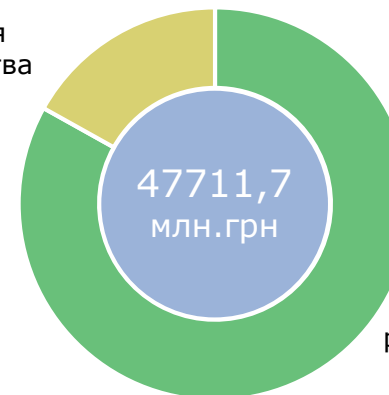
(усі категорії господарств)

(у постійних цінах 2021р.; млн.грн)

(відсотків до підсумку)



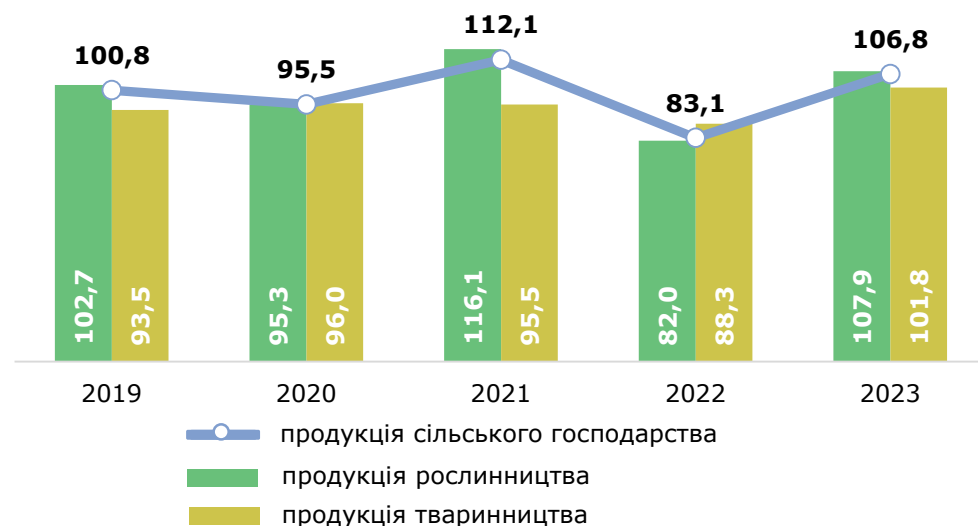
продукція тваринництва
16,9%



продукція рослинництва
83,1%

Індекси сільськогосподарської продукції господарств усіх категорій

(у постійних цінах 2021р.; відсотків до попереднього року)



Розподіл продукції сільського господарства за категоріями виробників

(відсотків до підсумку)

	Усі господарства	у тому числі	
		підприємства	господарства населення
Продукція сільського господарства	100	60,8	39,2
продукція рослинництва	100	67,4	32,6
продукція тваринництва	100	28,7	71,3

Примітка. Інформація за 2022, 2023 роки сформована на основі фактично поданих підприємствами звітів та проведених дооцінок показників. Дані можуть бути уточнені.