



ТВАРИННИЦТВО У ЖИТОМИРСЬКІЙ ОБЛАСТІ

2023

(усі категорії господарств)

Кількість сільськогосподарських тварин

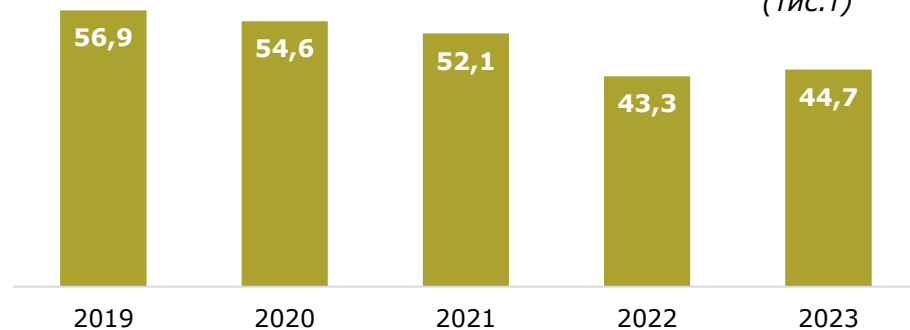
(на 1 січня; тис. голів)

	2020	2021	2022	2023	2024
Велика рогата худоба	179,1	168,1	153,7	126,7	106,0
у тому числі корови	101,8	97,8	92,4	82,4	73,1
Свині	126,6	136,8	117,7	110,0	138,6
Вівці та кози	22,7	21,4	21,2	19,2	16,4
Птиця свійська	7416,5	7205,2	7121,9	6731,3	6776,1

Виробництво основних видів продукції тваринництва

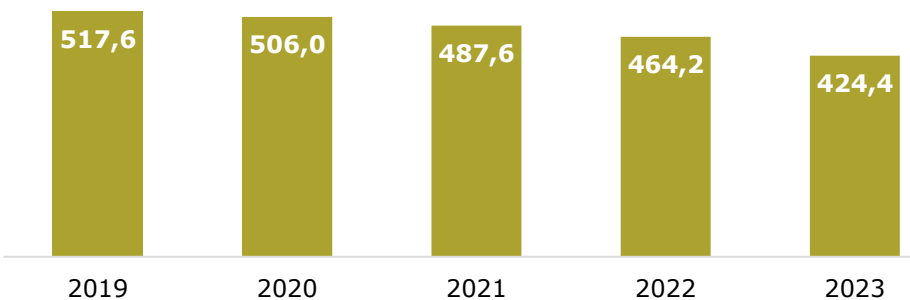
М'ясо у забійній масі

(тис. т)



Молоко

(тис. т)



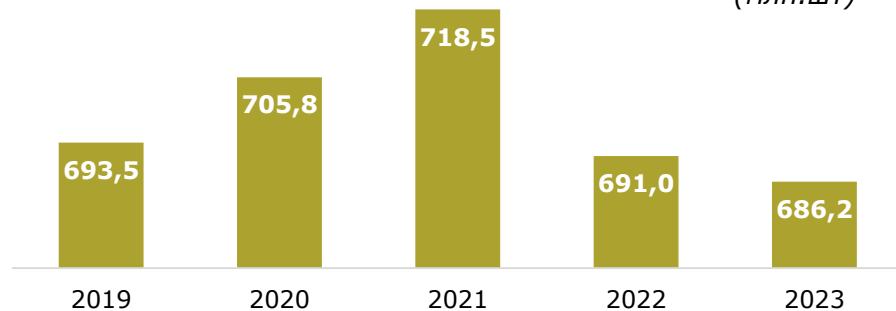
Структура виробництва продукції тваринництва

(у постійних цінах 2021р.; відсотків)



Яйця від птиці свійської

(млн. шт)



Примітка. Інформація за 2022, 2023 роки сформована на основі фактично поданих підприємствами звітів та проведених дооцінок показників. Дані можуть бути уточнені.